
Unione Montana Suol d'Aleramo

Provincia di Alessandria

IL BILANCIO FINANZIARIO ARMONIZZATO:

DOCUMENTO UNICO DI PROGRAMMAZIONE

2021 - 2023

Indice

Nota Tecnica introduttiva

Popolazione dell'Ente

Sezione Strategica (SeS)

Indicatori utilizzati

Grado di autonomia finanziaria

Rigidità del bilancio

Grado di rigidità pro-capite

Costo del Personale

Propensione agli investimenti

Elementi di valutazione della Sezione strategica

Analisi investimenti previsti e realizzazione opere pubbliche

Programmi e progetti di investimento in corso di esecuzione e non ancora conclusi

Spesa corrente con specifico riferimento alla gestione delle funzioni fondamentali, qualità dei servizi resi e obiettivi di servizio

Analisi delle necessità finanziarie e strutturali per l'espletamento dei programmi ricompresi delle varie missioni

La gestione del patrimonio

Reperimento e impiego di risorse straordinarie e in conto capitale

Indebitamento

Equilibri della situazione corrente e generali del bilancio e relativi equilibri in termini di cassa

Sezione Operativa (SeO)

Indirizzi e obiettivi degli organismi facenti parte del gruppo amministrazione pubblica

Entrate: valutazione generale sui mezzi finanziari a disposizione, andamento storico e presenza di eventuali vincoli

Analisi Entrate: Trasferimenti Correnti

Analisi Entrate: Entrate extra tributarie

Analisi Entrate: Entrate in c/capitale

Analisi Entrate: Entrate da riduzione attività finanziarie

Analisi Entrate: Entrate da accensione di prestiti

Analisi Entrate: Anticipazioni da istituto tesoriere/cassiere

Analisi Entrate: Entrate per conto terzi e partite di giro

Indirizzi sul ricorso all'indebitamento per il finanziamento degli investimenti

Parte spesa: analisi dettagliata programmi all'interno delle missioni

Missione 1 - Servizi istituzionali, generali e di gestione

Missione 3 - Ordine pubblico e sicurezza

Missione 4 - Istruzione e diritto allo studio

Missione 5 - Tutela e valorizzazione dei beni e delle attività culturali

Missione 6 - Politiche giovanili, sport e tempo libero

Missione 7 - Turismo

Missione 8 - Assetto del territorio ed edilizia abitativa

Missione 9 - Sviluppo sostenibile e tutela del territorio e dell'ambiente

Missione 10 - Trasporti e diritto alla mobilità

Missione 11 - Soccorso civile

Missione 12 - Diritti sociali, politiche sociali e famiglia

Missione 14 - Sviluppo economico e competitività

Missione 15 - Politiche per il lavoro e la formazione professionale

Missione 20 - Fondi e accantonamenti

Missione 50 - Debito pubblico

Missione 60 - Anticipazioni finanziarie

Missione 99 - Servizi per conto terzi

Documento Unico di Programmazione 2021/2023

Programmazione Lavori Pubblici in conformità al programma triennale

Programmazione fabbisogno personale a livello triennale e annuale

Piano alienazioni e valorizzazioni beni patrimoniali

Programma biennale degli acquisiti di forniture e servizi

Piano triennale di razionalizzazione delle dotazioni strumentali, delle autovetture di servizio e dei beni immobili

Programma incarichi di collaborazione autonoma

- Nota tecnica introduttiva -

Dal 1 Gennaio 2021 entreranno in vigore in modo quasi completo i principi contabili contenuti nel D.Lgs. 118/2011 e, in particolare il principio contabile inerente la Programmazione di Bilancio – Allegato 4/1 al D.Lgs. 118/2011.

In base a quanto previsto nel suddetto principio contabile, i Comuni e le Unioni di Comuni sono tenuti a predisporre, in luogo della vecchia Relazione Previsionale e Programmatica, il Documento Unico di Programmazione (D.U.P).

Il D.U.P. deve essere redatto sulla base dei principi e con i contenuti disciplinati al punto 8 del Principio Contabile inerente la Programmazione di Bilancio.

Il principio contabile prevede obbligatoriamente che il D.U.P. sia composto di due sezioni: la Sezione Strategica (SeS) e la Sezione Operativa (SeO). La prima ha un orizzonte temporale di riferimento pari a quello del mandato amministrativo; la seconda pari a quello del bilancio di previsione.

Per i Comuni con popolazione fino a 5.000 abitanti, il punto 8.4 del Principio contabile inerente la programmazione di Bilancio, come introdotto dal D.M. 20.5.2015, vi è la possibilità di adozione di un D.U.P. semplificato.

Il D.U.P. dovrebbe essere, di norma, predisposto dalla Giunta e presentato al Consiglio entro il 31 luglio.

Con D.M 3.7.2015 la scadenza del 31 luglio, per il solo anno 2015, è stata prorogata al 31 ottobre 2015.

Poiché l'Unione Montana Suol d'Aleramo ha un popolazione pari a 5.725 abitanti, la redazione del presente D.U.P. seguirà la forma prevista per il D.U.P.

Si ritiene opportuno effettuare alcune premesse ai principi contabili che stanno alla base dei nuovi bilanci secondo quanto previsto dal D. Lgs. 118/2011 al fine di introdurre e fare comprendere l'impostazione del Documento Unico di Programmazione e dei suoi contenuti essenziali.

La spesa è articolata in missioni, programmi e titoli, sostituendo la precedente struttura per titoli, funzioni, servizi e interventi. L'elencazione di missioni e programmi non è a discrezione dell'Ente, bensì è tassativamente definita dalla normativa, diversamente dai programmi contenuti nel bilancio ex DPR 194/1996, che potevano essere scelti dall'Ente, in funzione delle priorità delineate nelle linee programmatiche di mandato.

Quanto alle entrate, la tradizionale classificazione per titoli, categorie e risorse è stata sostituita nel bilancio armonizzato dall'elencazione di titoli e tipologie.

Nel principio contabile inerente la Programmazione di Bilancio, sono elencati i documenti che vanno allegati al Bilancio armonizzato, sotto forma di riepiloghi, quadri riassuntivi, allegati e sono i seguenti:

- prospetto esplicativo del risultato presunto di amministrazione;
- prospetto concernente la composizione per missioni e programmi del Fondo Pluriennale vincolato;
- prospetto concernente la composizione del fondo crediti di dubbia esigibilità;
- riepilogo delle entrate per titoli e tipologie;
- riepilogo delle spese per titoli,
- bilancio entrate per titolo e tipologia e spese per missioni, programmi e titoli;

Documento Unico di Programmazione 2021/2023

Si precisa che i livelli di ulteriore dettaglio rientrano nella sfera di competenza della Giunta (quanto ai macroaggregati) o dei dirigenti (quanto alle articolazione di entrate e spese al livello IV del piano dei conti finanziario) e, pertanto, ai sensi degli articoli 13 e 15 del decreto legislativo 23/6/2011 n. 118 “Disposizioni in materia di armonizzazione dei sistemi contabili e degli schemi di bilancio delle Regioni, degli enti locali e dei loro organismi, a norma degli articoli 1 e 2 della legge 5 maggio 2009, n. 42”, l’unità di voto elementare da parte del Consiglio è rappresentata dalla tipologia in entrata e dal programma in spesa.

Va, altresì, aggiunto che il bilancio armonizzato, che copre un triennio (2021-2023) affianca, per quanto attiene il primo anno di esercizio (2021), ai dati di competenza anche le previsioni di cassa, a differenza dello schema previgente, in cui i dati di cassa erano riportati solo a consuntivo, senza alcun riferimento alle previsioni. Anche nel D.U.P. i dati finanziari inerenti la prima annualità riportano, oltre la competenza, anche la cassa.

Altra novità da sottolineare per quanto attiene il Bilancio armonizzato è la presenza di due nuove importanti voci: una è rappresentata dal Fondo Pluriennale Vincolato che troviamo esposto in due punti del bilancio: il Fondo Pluriennale Vincolato presente nelle entrate relativamente alla quota di parte corrente e a quella di parte capitale che rappresenta le quote di somme provenienti dal bilancio dell’esercizio precedente, con esigibilità nel 2021 a cui corrispondono gli importi nella parte spesa rilevati nelle voci “di cui già impegnato”; e il Fondo Pluriennale Vincolato presente e indicato nelle voci di spesa che rappresenta la parte di spesa del 2021-2022-2023 che avrà esigibilità negli anni successivi. L’altra novità del bilancio armonizzato è la voce, in spesa, del Fondo Crediti di Dubbia Esigibilità.

Il FCDE rappresenta un vero e proprio capitolo di spesa che va a coprire, prudenzialmente, la potenziale non esigibilità sugli stanziamenti di entrata del Titolo I e del Titolo III, calcolata sulla media degli ultimi 5 anni del rapporto tra incassi e accertamenti di ciascuna risorsa di entrata.

- Popolazione dell'Ente -

1.1.1 – Popolazione legale al censimento 2011		n. 5.939
1.1.2 – Popolazione residente al fine del penultimo anno precedente (art.170 D.L.vo 267/2000) Di cui : maschi femmine nuclei familiari comunità/convivenze		n. ____ n. ____ n. ____ n. ____ n. ____
1.1.3 – Popolazione all'1.1.2019 (penultimo anno precedente)		n. 5.725
1.1.4 – Nati nell'anno	n. ____	
1.1.5 – Deceduti nell'anno saldo naturale	n. ____	n. ____
1.1.6 – Immigrati nell'anno	n. ____	
1.1.7 – Emigrati nell'anno saldo migratorio	n. ____	n. ____
1.1.8 – Popolazione al 31.12.2018 (penultimo anno precedente) di cui		n. ____
1.1.9 – In età prescolare (0/6 anni)		n. ____
1.1.10 – In età scuola obbligo (7/14 anni)		n. ____
1.1.11 – In forza lavoro prima occupazione (15/29 anni)		n. ____
1.1.12 – In età adulta (30/65 anni)		n. ____
1.1.13 – in età senile (oltre 65 anni)		n. ____
1.1.14 – Tasso di natalità ultimo quinquennio:	Anno Anno-7 Anno-6 Anno-5 Anno-4 Anno-3	Tasso ____ ____ ____ ____ ____
1.1.15 – Tasso di mortalità ultimo quinquennio:	Anno Anno-7 Anno-6 Anno-5 Anno-4 Anno-3	Tasso ____ ____ ____ ____ ____
1.1.16 – Popolazione massima insediabile come da strumento urbanistico vigente	Abitanti Entro il	n. ____ n. ____
1.1.17 – Livello di istruzione della popolazione residente:		
1.1.18 – Condizione socio – economica delle famiglie:		

- Struttura dell'Ente -

TIPOLOGIA	ESERCIZIO IN CORSO	PROGRAMMAZIONE PLURIENNALE		
		Anno 2021	Anno 2022	Anno 2023
1.3.2.1 - Asili nido n. ____	Posti n. ____	Posti n. ____	Posti n. ____	Posti n. ____
1.3.2.2 - Scuole materne n. ____	Posti n. ____	Posti n. ____	Posti n. ____	Posti n. ____
1.3.2.3 - Scuole elementari n. ____	Posti n. ____	Posti n. ____	Posti n. ____	Posti n. ____
1.3.2.4 - Scuole medie n. ____	Posti n. ____	Posti n. ____	Posti n. ____	Posti n. ____
1.3.2.5 - Strutture residenziali per anziani n. ____	Posti n. ____	Posti n. ____	Posti n. ____	Posti n. ____
1.3.2.6 - Farmacie Comunali	n. ____	n. ____	n. ____	n. ____
1.3.2.7 - Rete fognaria in Km.				
- bianca				
- nera				
- mista				
1.3.2.8 - Esistenza depuratore				
1.3.2.9 - Rete acquedotto in Km.				
1.3.2.10 - Attuazione servizio Idrico integrato				
1.3.2.11 - Aree verdi, parchi, giardini	n. ____ hq. ____	n. ____ hq. ____	n. ____ hq. ____	n. ____ hq. ____
1.3.2.12 - Punti luce illuminazione pubblica	n. ____	n. ____	n. ____	n. ____
1.3.2.13 - Rete gas in Km.				
1.3.2.14 - Raccolta rifiuti in q:				
- civile				
- industriale				
- racc. diff.ta				
1.3.2.15 - Esistenza discarica				
1.3.2.16 - Mezzi operativi	n. ____	n. ____	n. ____	n. ____
1.3.2.17 - Veicoli	n. ____	n. ____	n. ____	n. ____
1.3.2.18 - Centro elaborazione dati				
1.3.2.19 - Personal computer	n. ____	n. ____	n. ____	n. ____
1.3.2.20 - Altre strutture (***) <i>specificare</i>				

**DOCUMENTO UNICO DI
PROGRAMMAZIONE
2021 - 2023**

DUP: Sezione Strategica (SeS)

- DUP: Sezione Strategica (SeS) -

Il D.lgs. 118/2011 prevede e disciplina, al punto 8, 8.1. e 8.2., tra i documenti di Programmazione, la predisposizione del Documento Unico di Programmazione (DUP) in forma completa, documento che deve essere composto da una Sezione Strategica – SeS - (che copre la durata del mandato amministrativo) che deve rappresentare le linee strategiche e di governo e di una Sezione Operativa –SeO - (limitata al triennio di gestione).

Dovendo coprire la durata del mandato amministrativo, la presente Sezione Strategica riguarderà il periodo dal 2019 al 2024 e quanto in esso contenuto dovrà integrarsi con i contenuti delle Linee Programmatiche di mandato di cui all'art. 46, comma 3 del D.Lgs. 267/2000 e individua, in coerenza con il quadro normativo di riferimento, gli indirizzi strategici dell'Ente.

In particolare, la SeS individua, in coerenza con il quadro normativo di riferimento e con gli obiettivi generali di finanza pubblica, le principali scelte che caratterizzano il programma dell'Amministrazione da realizzare nel corso del mandato amministrativo e che possono avere un impatto di medio e lungo periodo, le politiche di mandato che l'Ente vuole sviluppare nel raggiungimento delle proprie finalità istituzionali e nel governo delle proprie funzioni fondamentali e gli indirizzi generali di programmazione riferiti al periodo di mandato.

L'Unione di comuni è un efficace strumento per determinare un migliore modello organizzativo della pubblica amministrazione, prevista dall'ordinamento giuridico degli enti locali; strumento che però stenta a decollare a livello generale, nonostante sia previsto dalla legge a partire dal lontano 1990 e sia adeguatamente incentivato con risorse finanziarie statali e regionali che evidentemente da sole non sono sufficienti ad assegnare a tale mezzo di governance territoriale la giusta rilevanza.

Uno dei punti di debolezza è rappresentato, in particolare, dal continuo rinvio della tempistica dell'obbligo di espletare le funzioni fondamentali comunali in forma associata, anche a causa delle continue pressioni dell'ANCI, che a tutela dei Comuni, poco inclini ai cambiamenti organizzativi, chiede continue proroghe che spostano in avanti il *dies a quo* del nuovo modello organizzativo, basato soprattutto sull'Unione di comuni; ovvero della nociva proroga dell'avvio delle funzioni comunali fondamentali in forma associata.

Le forme associative comunali sono previste dal nostro ordinamento da almeno un quarto di secolo (L. n. 12/1990); periodo di tempo che non è stato sufficiente a far decollare, nel nostro Paese ed in modo generalizzato, questi utili strumenti (soprattutto l'Unione di comuni).

Un mezzo, l'Unione di comuni, che chiama gli amministratori locali a confrontarsi in maniera diversa rispetto al modo tradizionale di erogazione dei servizi, ricorrendo a nuove forme di governance; ed uno strumento, l'Unione di comuni, incentivato finanziariamente dallo Stato e dalle Regioni, proprio perché ritenuto un possibile fattore di superamento dei punti di debolezza dei Piccoli Comuni, con il quale è pensabile di determinare economie di scala a tutto vantaggio delle comunità locali di riferimento.

Per la loro utilità strategica (evidentemente) la L. 28 dicembre 2015, n. 208, *Disposizioni per la formazione del bilancio annuale e pluriennale dello Stato (legge di stabilità 2016)* ha raddoppiato il sostegno finanziario statale alle Unioni che passa da 30 milioni di euro a 60 milioni di euro annui; eppure, ciò nonostante, le Unioni di comuni non decollano in modo generalizzato, ma solo a macchia di leopardo.

Documento Unico di Programmazione 2021/2023

Certamente al deciso avvio su larga scala delle Unioni di comuni, non giova il continuo rinvio dei termini ultimi perché i Comuni lavorino in forma associata. Non fa bene la nociva proroga dell'avvio delle funzioni comunali fondamentali in forma associata, complice anche l'ANCI, che oggi auspica un nuovo quadro normativo di riferimento per le forme associative.

(prof. Luigino SERGIO, Studio Cataldi.it)

- Indicatori utilizzati -

Si ritiene utile rappresentare la situazione strutturale del comune attraverso l'esposizione di dati di una serie di indicatori finanziari che interessano aspetti diversi della gestione dell'Ente.

Si riportano di seguito i principali indicatori che normalmente vengono scelti ed allegati ai documenti che riguardano il Piano delle Performance e il Controllo strategico.

- *Grado di autonomia dell'Ente;*
- *Grado di rigidità del bilancio;*
- *Grado di rigidità pro-capite;*
- *Costo del personale;*
- *Propensione agli investimenti.*

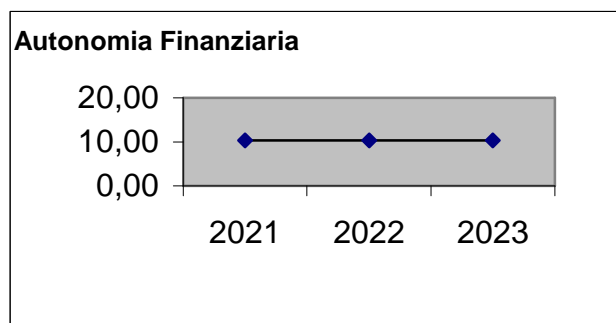
Grado di autonomia finanziaria

Le entrate correnti costituiscono le risorse destinate alla gestione dei servizi; di questo importo complessivo le entrate tributarie ed extratributarie indicano la parte direttamente o indirettamente reperita dall'ente. I trasferimenti correnti dello Stato, Regione e altri enti formano invece le entrate derivate, quali risorse di terzi destinate a finanziare parte della gestione corrente.

Il grado di autonomia finanziaria rappresenta un indice della capacità dell'ente di reperire con mezzi propri le risorse necessarie al finanziamento di tutte le spese di funzionamento dell'apparato, erogazione di servizi ecc...

L'analisi dell'autonomia finanziaria assume una crescente rilevanza in un periodo di forte decentramento e di progressiva fiscalizzazione locale. Il sistema finanziario degli enti locali, in passato basato prevalentemente sui trasferimenti statali, è ora basato prevalentemente sull'autonomia finanziaria dei Comuni, ossia sulla capacità dell'ente di reperire, con mezzi propri, le risorse da destinare al soddisfacimento dei bisogni della collettività.

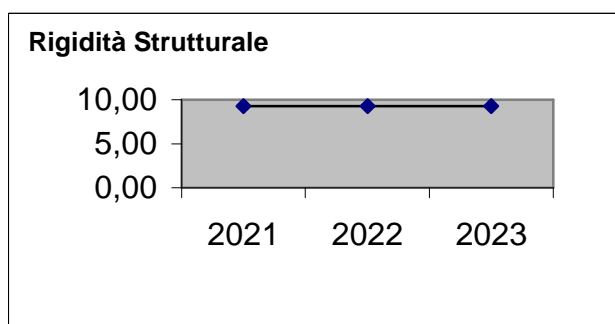
Autonomia Finanziaria	Anno 2021	Anno 2022	Anno 2023
<u>Entrate tributarie + Entrate extratributarie</u> <u>Entrate Correnti</u>	10,30 %	10,30 %	10,30 %



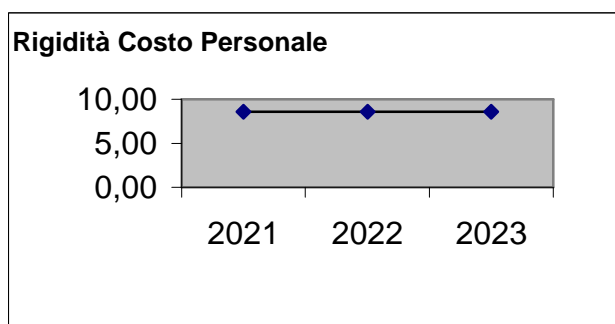
Rigidità del bilancio

L'indicatore di rigidità del bilancio viene normalmente rappresentato dal rapporto tra Spese del personale e Oneri per il rimborso dei mutui rispetto alle entrate correnti. L'indice indica quindi la quota di bilancio che risulta libera per essere utilizzata per spese di esercizio.

Rigidità strutturale	Anno 2021	Anno 2022	Anno 2023
<u>Spese personale + Rimborso mutui + interessi</u> <u>Entrate Correnti</u>	9,27 %	9,27 %	9,27 %

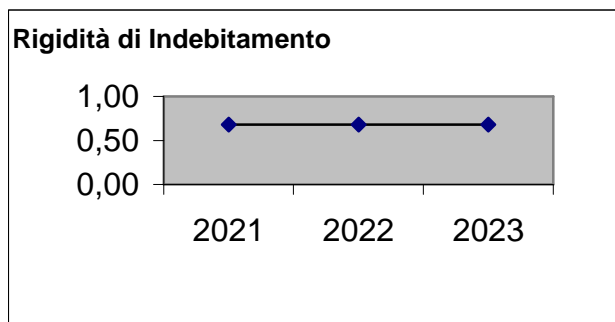


Rigidità costo personale	Anno 2021	Anno 2022	Anno 2023
<u>Spese personale + Irap</u> <u>Entrate Correnti</u>	8,58 %	8,58 %	8,58 %



Documento Unico di Programmazione 2021/2023

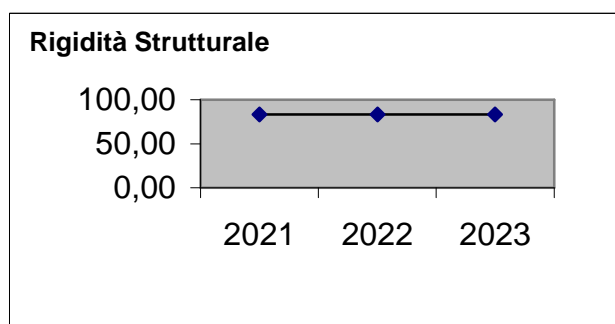
Rigidità indebitamento	Anno 2021	Anno 2022	Anno 2023
<u>Rimborso mutui + interessi</u> <u>Entrate Correnti</u>	0,68 %	0,68 %	0,68 %



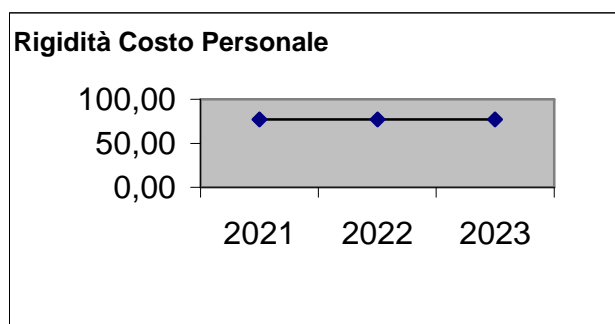
Grado di rigidità pro-capite

Il grado di rigidità del bilancio va valutato in relazione alle dimensioni demografiche dei Comuni facenti parte dell'Unione e quindi al numero di abitanti e serve ad esprimere il costo pro-capite a carico di ciascun cittadino.

Rigidità strutturale pro-capite	Anno 2021	Anno 2022	Anno 2023
$\frac{\text{Spese personale + Irap + Rimborso mutui + interessi}}{\text{N. Abitanti}}$	83,14 €	83,14 €	83,14 €

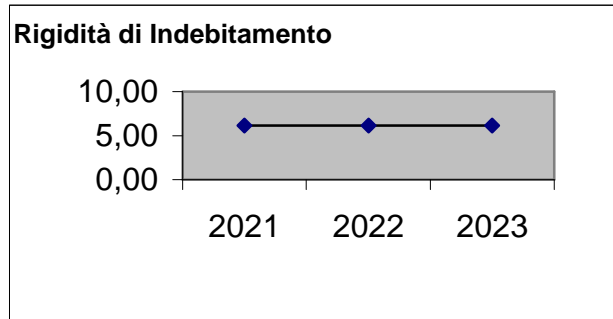


Rigidità costo personale pro-capite	Anno 2021	Anno 2022	Anno 2023
$\frac{\text{Spese personale}}{\text{N abitanti}}$	77,00 €	77,00 €	77,00 €



Documento Unico di Programmazione 2021/2023

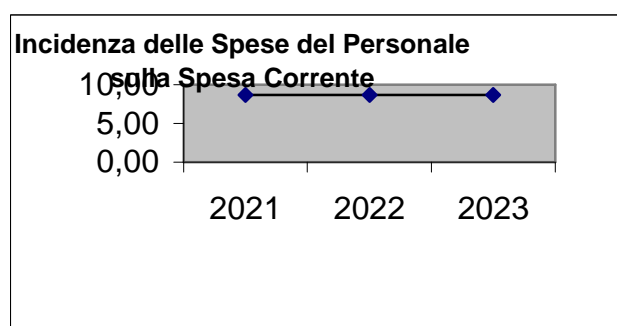
Rigidità indebitamento pro-capite	<i>Anno 2021</i>	<i>Anno 2022</i>	<i>Anno 2023</i>
<u>Rimborso mutui + interessi</u> <u>N.abitanti</u>	6,14 €	6,14 €	6,14 €



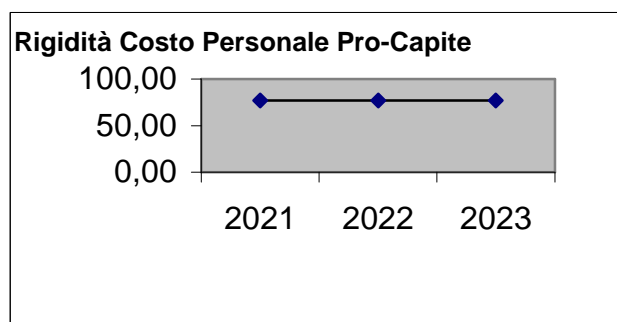
Costo del Personale

L'incidenza del costo del personale si misura prendendo a riferimento il costo del personale rispetto al totale delle spese correnti per valutare l'incidenza delle spese di personale sulle spese correnti di bilancio oppure prendendo a riferimento il costo di personale rispetto alle entrate correnti per valutare quanta parte delle entrate correnti è assorbita da spese di personale oppure, ancora, prendendo a riferimento il costo del personale rispetto alla popolazione.

Incidenza spese personale su spesa corrente	Anno 2021	Anno 2022	Anno 2023
$\frac{\text{Spese personale}}{\text{Spese correnti}}$	8,66 %	8,66 %	8,66 %

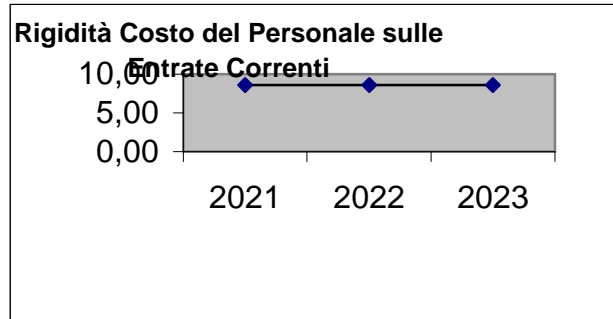


Rigidità costo personale pro-capite	Anno 2021	Anno 2022	Anno 2023
$\frac{\text{Spese personale}}{\text{N abitanti}}$	77,00 €	77,00 €	77,00 €



Documento Unico di Programmazione 2021/2023

Rigidità costo personale su entrata corrente	<i>Anno 2021</i>	<i>Anno 2022</i>	<i>Anno 2023</i>
<u>Spesa personale + Irap</u> <u>Entrate correnti</u>	8,58 %	8,58 %	8,58 %



Con riferimento alle **condizioni interne**, l'analisi strategica evidenzia i seguenti elementi:

- 1) Organizzazione e modalità di gestione dei servizi pubblici

Tabella Servizi a Domanda Individuale

<i>Codice</i>	<i>Descrizione</i>	<i>Ril. IVA</i>	<i>Modalità di Gestione</i>

Tabella Servizi Produttivi

<i>Codice</i>	<i>Descrizione</i>	<i>Ril. IVA</i>	<i>Modalità di Gestione</i>

- 2) _____
-
-
-

Elementi di valutazione della Sezione strategica

Nella corrente sezione si affronteranno i seguenti punti:

Analisi investimenti previsti e realizzazione opere pubbliche

Le opere pubbliche in programma e/o in corso di esecuzione sono le seguenti:

- PROGRAMMA PLURIENNALE 2016-2017 DI SISTEMAZIONE IDROGEOLOGICA, IDRAULICA FORESTALE E TUTELA RISORSE IDRICHE. PIANI ANNUALI DEGLI INTERVENTI 2016 E 2017

- PROGRAMMA PLURIENNALE 2018-2019 DI SISTEMAZIONE IDROGEOLOGICA, IDRAULICA FORESTALE E TUTELA RISORSE IDRICHE. PIANI ANNUALI DEGLI INTERVENTI 2018 E 2019

Spesa corrente con specifico riferimento alla gestione delle funzioni fondamentali, qualità dei servizi resi e obiettivi di servizio

L'Unione esercita le funzioni fondamentali conferite dai comuni membri

Analisi delle necessità finanziarie e strutturali per l'espletamento dei programmi ricompresi delle varie missioni

L'Unione espleta i programmi mediante trasferimenti regionali, comunali, da privati o da enti diversi

La gestione del patrimonio

L'Unione non possiede beni immobili

Indebitamento

Nell'anno 2018 è iniziato l'ammortamento del mutuo agevolato per completamento impianti sportivi del Comune di Cartosio, assunto con l'Istituto Credito Sportivo, per conto del Comune stesso. Il mutuo prevede il pagamento della sola quota capitale, rimborsata dal Comune di Cartosio all'Unione.

Nell'anno 2018, inoltre, è iniziato l'ammortamento dei mutui assunti con la Cassa Depositi e Prestiti e trasferiti dalla Comunità Montana Appennino Aleramico Obertengo in liquidazione, come dal piano di riparto approvato. Nell'anno 2019 è stata completata la procedura di trasferimento del mutuo assunto con la Carige.

Nell'anno 2020 l'Unione ha aderito all'operazione di rinegoziazione dei mutui assunti con la Cassa Depositi e Prestiti.

Documento Unico di Programmazione 2021/2023

I mutui in essere, dopo l'operazione di rinegoziazione, sono i seguenti:

CASSA DEPOSITI E PRESTITI

Finalità	debito residuo al 01.01.2021	Quota Capitale 2021	Quota Interessi 2021	Totale
IMMOBILE COMUNALE CAPANNONE E AREA ESTERNA (CARTOSIO) rinegoziato	40.930,41	1.035,43	1.858,83	2.894,26
OPERE RICETTIVE PER IL TURISMO ECOCOMPATIBILE rinegoziato	19.518,78	597,44	587,52	1.184,96
OPERE RICETTIVE PER IL TURISMO - AREE VERDI ATTREZZATE E PERCORSI NATURALISTICI rinegoziato	16.880,74	512,14	520,36	1.032,50
IMPIANTO TECNOLOGICO RECUPERO AMBIENTALE TERRENI CON COLTIVAZIONE BIOLOGICA	8.516,07	2.713,35	353,03	3.066,38
OPERE VARIE MISTE - PROGETTI D'AREA INTEGRATI OB 2 (DOCUP PIA)	41.837,65	13.307,27	1.800,25	15.107,52

Documento Unico di Programmazione 2021/2023

BANCA CARIGE

Finalità	debito residuo al 01.01.2021	Quota Capitale 2021	Quota Interessi 2021	Totale
IMMOBILE COMUNALE CAPANNONE E AREA ESTERNA (CARTOSIO)	20.564,93	1.890,67	868,23	2.758,90

ISTITUTO CREDITO SPORTIVO

Finalità	debito residuo al 01.01.2021	Quota Capitale 2021	Quota Interessi 2021	Totale
IMPIANTI SPORTIVI COMUNE DI CARTOSIO	31.433,31	2.733,34		2.733,34

Analisi investimenti previsti e realizzazione opere pubbliche

<i>Investimento</i>	<i>Entrata Specifica</i>	<i>Anno 2021</i>	<i>Anno 2022</i>	<i>Anno 2023</i>	
PROGRAMMA PLURIENNALE DI SISTEMAZIONE IDROGEOLOGICA, IDRAULICA FORESTALE E TUTELA RISORSE IDRICHE. PIANO ANNUALE 2016-2017	CONTRIBUTO DA A.ATO6	383.832,00			
PROGRAMMA PLURIENNALE DI SISTEMAZIONE IDROGEOLOGICA, IDRAULICA FORESTALE E TUTELA RISORSE IDRICHE. PIANO ANNUALE 2018-2019	CONTRIBUTO DA A.ATO6	200.000,00	170.664,00		

Spesa corrente con specifico riferimento alla gestione delle funzioni fondamentali, qualità dei servizi resi e obiettivi di servizio

In riferimento alla spesa corrente con riferimento alla gestione delle funzioni fondamentali, si rileva che la spesa per le funzioni fondamentali presenta il seguente andamento nel triennio:

<i>Missione</i>	<i>Programma</i>		<i>Anno 2021</i>	<i>Anno 2022</i>	<i>Anno 2023</i>
1-Servizi istituzionali, generali e di gestione	1-Organismi istituzionali	comp	6.850,00	6.850,00	6.850,00
		cassa	9.037,68		
	2-Segreteria generale	comp	334.844,00	334.844,00	334.844,00
		cassa	438.966,42		
	3-Gestione economica, finanziaria, programmazione, provveditorato	comp	113.165,00	113.165,00	113.165,00
		cassa	171.027,41		
	4-Gestione delle entrate tributarie e servizi fiscali	comp	0,00	0,00	0,00
		cassa	0,00		
	5-Gestione dei beni demaniali e patrimoniali	comp	0,00	0,00	0,00
		cassa	0,00		
	6-Ufficio tecnico	comp	13.500,00	13.500,00	13.500,00
		cassa	20.728,14		
	7-Elezioni e consultazioni popolari - Anagrafe e stato civile	comp	0,00	0,00	0,00
		cassa	0,00		
	8-Statistica e sistemi informativi	comp	0,00	0,00	0,00
		cassa	0,00		
	9-Assistenza tecnico-amministrativa agli enti locali	comp	0,00	0,00	0,00
		cassa	0,00		
	10-Risorse umane	comp	0,00	0,00	0,00
		cassa	0,00		
11-Altri servizi generali	comp	49.550,00	49.550,00	49.550,00	
	cassa	63.070,53			
Totale Missione 1		comp	517.909,00	517.909,00	517.909,00
		cassa	702.830,18		
2-Giustizia	1-Uffici giudiziari	comp	0,00	0,00	0,00
		cassa	0,00		
	2-Casa circondariale e altri servizi	comp	0,00	0,00	0,00
		cassa	0,00		
	Totale Missione 2		comp	0,00	0,00
		cassa	0,00		
3-Ordine pubblico e sicurezza	1-Polizia locale e amministrativa	comp	23.850,00	23.850,00	23.850,00
		cassa	32.902,93		
	2-Sistema integrato di sicurezza urbana	comp	0,00	0,00	0,00
		cassa	0,00		
	Totale Missione 3		comp	23.850,00	23.850,00
		cassa	32.902,93		
4-Istruzione e diritto allo					

Documento Unico di Programmazione 2021/2023

studio	1-Istruzione prescolastica	comp	0,00	0,00	0,00
		cassa	0,00		
	2-Altri ordini di istruzione non universitaria	comp	0,00	0,00	0,00
		cassa	0,00		
	4-Istruzione universitaria	comp	0,00	0,00	0,00
		cassa	0,00		
	5-Istruzione tecnica superiore	comp	0,00	0,00	0,00
		cassa	0,00		
	6-Servizi ausiliari all'istruzione	comp	123.330,00	123.330,00	123.330,00
		cassa	198.326,12		
	7-Diritto allo studio	comp	0,00	0,00	0,00
		cassa	0,00		
	Totale Missione 4	comp	123.330,00	123.330,00	123.330,00
		cassa	198.326,12		
5-Tutela e valorizzazione dei beni e delle attività culturali	1-Valorizzazione dei beni di interesse storico	comp	0,00	0,00	0,00
		cassa	0,00		
	2-Attività culturali e interventi diversi nel settore culturale	comp	2.000,00	2.000,00	2.000,00
		cassa	3.500,00		
	Totale Missione 5	comp	2.000,00	2.000,00	2.000,00
	cassa	3.500,00			
6-Politiche giovanili, sport e tempo libero	1-Sport e tempo libero	comp	0,00	0,00	0,00
		cassa	0,00		
	2-Giovani	comp	0,00	0,00	0,00
		cassa	0,00		
	Totale Missione 6	comp	0,00	0,00	0,00
	cassa	0,00			
7-Turismo	1-Sviluppo e la valorizzazione del turismo	comp	0,00	0,00	0,00
		cassa	0,00		
	Totale Missione 7	comp	0,00	0,00	0,00
	cassa	0,00			
8-Assetto del territorio ed edilizia abitativa	1-Urbanistica e assetto del territorio	comp	10.000,00	10.000,00	10.000,00
		cassa	10.000,00		
	2-Edilizia residenziale pubblica e locale e piani di edilizia economico-popolare	comp	0,00	0,00	0,00
		cassa	0,00		
	Totale Missione 8	comp	10.000,00	10.000,00	10.000,00
	cassa	10.000,00			
9-Sviluppo sostenibile e tutela del territorio e dell'ambiente	1-Difesa del suolo	comp	0,00	0,00	0,00
		cassa	0,00		
	2-Tutela, valorizzazione e recupero ambientale	comp	0,00	0,00	0,00
		cassa	3.626,98		
	3-Rifiuti	comp	0,00	0,00	0,00
		cassa	0,00		
	4-Servizio idrico integrato	comp	0,00	0,00	0,00
		cassa	0,00		

Documento Unico di Programmazione 2021/2023

	5-Aree protette, parchi naturali, protezione naturalistica e forestazione	comp	0,00	0,00	0,00
		cassa	0,00		
	6-Tutela e valorizzazione delle risorse idriche	comp	0,00	0,00	0,00
		cassa	0,00		
	7-Sviluppo sostenibile territorio montano piccoli Comuni	comp	0,00	0,00	0,00
		cassa	563,99		
	8-Qualità dell'aria e riduzione dell'inquinamento	comp	0,00	0,00	0,00
		cassa	0,00		
10-Trasporti e diritto alla mobilità	Totale Missione 9	comp	0,00	0,00	0,00
		cassa	4.190,97		
	1-Trasporto ferroviario	comp	0,00	0,00	0,00
		cassa	0,00		
	2-Trasporto pubblico locale	comp	8.000,00	8.000,00	8.000,00
		cassa	8.000,00		
	3-Trasporto per vie d'acqua	comp	0,00	0,00	0,00
		cassa	0,00		
	4-Altre modalità di trasporto	comp	0,00	0,00	0,00
		cassa	0,00		
	5-Viabilità e infrastrutture stradali	comp	0,00	0,00	0,00
		cassa	0,00		
11-Soccorso civile	Totale Missione 10	comp	8.000,00	8.000,00	8.000,00
		cassa	8.000,00		
	1-Sistema di protezione civile	comp	9.130,00	9.130,00	9.130,00
		cassa	14.076,87		
	2-Interventi a seguito di calamità naturali	comp	0,00	0,00	0,00
		cassa	0,00		
12-Diritti sociali, politiche sociali e famiglia	Totale Missione 11	comp	9.130,00	9.130,00	9.130,00
		cassa	14.076,87		
	1-Interventi per l'infanzia e i minori e per asili nido	comp	343.000,00	343.000,00	343.000,00
		cassa	455.720,63		
	2-Interventi per la disabilità	comp	1.534.921,00	1.534.921,00	1.534.921,00
		cassa	2.590.781,48		
	3-Interventi per gli anziani	comp	183.102,00	183.102,00	183.102,00
		cassa	360.823,34		
	4-Interventi per i soggetti a rischio di esclusione sociale	comp	0,00	0,00	0,00
		cassa	0,00		
	5-Interventi per le famiglie	comp	819.711,00	819.711,00	819.711,00
		cassa	1.083.106,42		
	6-Interventi per il diritto alla casa	comp	0,00	0,00	0,00
		cassa	0,00		
	7-Programmazione e governo della rete dei servizi sociosanitari e sociali	comp	1.469.634,00	1.469.634,00	1.469.634,00
		cassa	2.080.604,22		
	8-Cooperazione e associazionismo	comp	0,00	0,00	0,00
		cassa	0,00		
	9-Servizio necroscopico e cimiteriale	comp	0,00	0,00	0,00
		cassa	0,00		
13-Tutela della salute	Totale Missione 12	comp	4.350.368,00	4.350.368,00	4.350.368,00
		cassa	6.571.036,09		

Documento Unico di Programmazione 2021/2023

	1-Servizio sanitario regionale - finanziamento ordinario corrente per la garanzia dei LEA	comp	0,00	0,00	0,00
		cassa	0,00		
	2-Servizio sanitario regionale - finanziamento aggiuntivo corrente per livelli di assistenza superiori ai LEA	comp	0,00	0,00	0,00
		cassa	0,00		
	3-Servizio sanitario regionale - finanziamento aggiuntivo corrente per la copertura dello squilibrio di bilancio corrente	comp	0,00	0,00	0,00
		cassa	0,00		
	6-Servizio sanitario regionale - restituzione maggiori gettiti SSN	comp	0,00	0,00	0,00
		cassa	0,00		
	7-Ulteriori spese in materia sanitaria	comp	0,00	0,00	0,00
		cassa	0,00		
	Totale Missione 13	comp	0,00	0,00	0,00
		cassa	0,00		
14-Sviluppo economico e competitività					
	1-Industria, PMI e Artigianato	comp	0,00	0,00	0,00
		cassa	0,00		
	2-Commercio - reti distributive - tutela dei consumatori	comp	0,00	0,00	0,00
		cassa	0,00		
	3-Ricerca e innovazione	comp	0,00	0,00	0,00
		cassa	0,00		
	4-Reti e altri servizi di pubblica utilità	comp	0,00	0,00	0,00
		cassa	0,00		
	Totale Missione 14	comp	0,00	0,00	0,00
		cassa	0,00		
15-Politiche per il lavoro e la formazione professionale					
	1-Servizi per lo sviluppo del mercato del lavoro	comp	23.000,00	23.000,00	23.000,00
		cassa	27.375,69		
	2-Formazione professionale	comp	0,00	0,00	0,00
		cassa	0,00		
	3-Sostegno all'occupazione	comp	0,00	0,00	0,00
		cassa	0,00		
	Totale Missione 15	comp	23.000,00	23.000,00	23.000,00
		cassa	27.375,69		
16-Agricoltura, politiche agroalimentari e pesca					
	1-Sviluppo del settore agricolo e del sistema agroalimentare	comp	0,00	0,00	0,00
		cassa	0,00		
	2-Caccia e pesca	comp	0,00	0,00	0,00
		cassa	0,00		
	Totale Missione 16	comp	0,00	0,00	0,00
		cassa	0,00		
17-Energia e diversificazione delle fonti energetiche					
	1-Fonti energetiche	comp	0,00	0,00	0,00
		cassa	0,00		
	Totale Missione 17	comp	0,00	0,00	0,00
		cassa	0,00		
18-Relazioni con le altre autonomie territoriali e					

Documento Unico di Programmazione 2021/2023

locali	1-Relazioni finanziarie con le altre autonomie territoriali	comp	0,00	0,00	0,00
		cassa	0,00		
	Totale Missione 18	comp	0,00	0,00	0,00
		cassa	0,00		
19-Relazioni internazionali	1-Relazioni internazionali e Cooperazione allo sviluppo	comp	0,00	0,00	0,00
		cassa	0,00		
	Totale Missione 19	comp	0,00	0,00	0,00
		cassa	0,00		
20-Fondi e accantonamenti	1-Fondo di riserva	comp	15.382,00	15.382,00	15.382,00
		cassa	0,00		
	2-Fondo crediti di dubbia esigibilità	comp	17.097,00	17.097,00	17.097,00
		cassa	0,00		
	3-Altri fondi	comp	0,00	0,00	0,00
		cassa	0,00		
	Totale Missione 20	comp	32.479,00	32.479,00	32.479,00
	cassa	0,00			
50-Debito pubblico	1-Quota interessi ammortamento mutui e prestiti obbligazionari	comp	6.245,00	5.052,00	5.052,00
		cassa	6.245,00		
	Totale Missione 50	comp	6.245,00	5.052,00	5.052,00
		cassa	6.245,00		
60-Anticipazioni finanziarie	1-Restituzione anticipazioni di tesoreria	comp	0,00	0,00	0,00
		cassa	0,00		
	Totale Missione 60	comp	0,00	0,00	0,00
		cassa	0,00		
	TOTALE MISSIONI	comp	5.106.311,00	5.105.118,00	5.105.118,00
		cassa	7.578.483,85		

***Analisi delle necessità finanziarie e strutturali
per l'espletamento dei programmi ricompresi
nelle varie missioni***

In riferimento alle necessità finanziarie per l'espletamento dei programmi ricompresi nelle varie missioni si precisa che, con riferimento alle spese correnti, le stesse sono finanziate con le entrate di bilancio correnti e dalle quote di trasferimenti da parte di organismi centrali, regionali o altri.

Alcune tipologie di programmi inseriti in alcune missioni potranno avere in parte finanziamenti specifici da parte di organismi centrali o decentrati sotto forma di contributi. Una parte delle spese per programmi inseriti in missioni potranno avere come fonte di finanziamento il provento da tariffe o canoni.

La gestione del patrimonio

ATTIVO		2019	2018
	B) IMMOBILIZZAZIONI		
I	<u>Immobilizzazioni immateriali</u>		
1	Costi di impianto e di ampliamento	0,00	0,00
2	Costi di ricerca sviluppo e pubblicità	0,00	0,00
3	Diritti di brevetto ed utilizzazione opere dell'ingegno	0,00	0,00
4	Concessioni, licenze, marchi e diritti simile	0,00	0,00
5	Avviamento	0,00	0,00
6	Immobilizzazioni in corso ed acconti	0,00	0,00
9	Altre	0,00	0,00
	Totale immobilizzazioni immateriali	0,00	0,00
	<u>Immobilizzazioni materiali</u>		
II 1	Beni demaniali	0,00	0,00
1.1	Terreni	0,00	0,00
1.2	Fabbricati	0,00	0,00
1.3	Infrastrutture	0,00	0,00
1.9	Altri beni demaniali	0,00	0,00
III 2	Altre immobilizzazioni materiali	137.051,19	146.194,25
2.1	Terreni	0,00	0,00
a	<i>di cui in leasing finanziario</i>	0,00	0,00
2.2	Fabbricati	41.000,00	41.000,00
a	<i>di cui in leasing finanziario</i>	0,00	0,00
2.3	Impianti e macchinari	10.257,72	11.628,72
a	<i>di cui in leasing finanziario</i>	0,00	0,00
2.4	Attrezzature industriali e commerciali	5.271,84	6.411,18
2.5	Mezzi di trasporto	58.680,00	60.560,00
2.6	Macchine per ufficio e hardware	20.388,48	24.956,31
2.7	Mobili e arredi	1.312,01	1.488,91
2.8	Infrastrutture	0,00	0,00
2.9	Diritti reali di godimento	0,00	0,00
2.99	Altri beni materiali	141,14	149,13
3	Immobilizzazioni in corso ed acconti	0,00	0,00
	Totale immobilizzazioni materiali	137.051,19	146.194,25
	TOTALE IMMOBILIZZAZIONI (B)	137.051,19	146.194,25

Reperimento e impiego di risorse straordinarie e in conto capitale

In riferimento ai programmi ricompresi nelle varie missioni per quanto attiene gli investimenti si riportano di seguito le risorse straordinarie e in conto capitale di cui si prevede di disporre nel triennio:

Riepilogo Investimenti e Fonti di Finanziamento - Totali generali				
Cod	Descrizione Entrata Specifica	Anno 2021	Anno 2022	Anno 2023
1	Entrate correnti destinate agli investimenti :	0,00	0,00	0,00
	- Stato :	0,00	0,00	0,00
	- Regione :	0,00	0,00	0,00
	- Provincia :	0,00	0,00	0,00
	- Unione Europea :	0,00	0,00	0,00
	- Cassa DD.PP. / C.S. / Ist.Previd. :	0,00	0,00	0,00
	- C.d.S. :	0,00	0,00	0,00
	- Altre entrate / Entrate proprie :	0,00	0,00	0,00
2	Avanzi di bilancio :	0,00	0,00	0,00
3	Entrate proprie :	0,00	0,00	0,00
	- OO.UU. :	0,00	0,00	0,00
	- Concessione Loculi :	0,00	0,00	0,00
	- Alienazioni :	0,00	0,00	0,00
	- Altre :	0,00	0,00	0,00
	- Riscossioni :	0,00	0,00	0,00
4	Entrate derivanti da trasferimenti in conto capitale :	0,00	0,00	0,00
	- Stato :	0,00	0,00	0,00
	- Regione :	0,00	0,00	0,00
	- Provincia :	0,00	0,00	0,00
	- Unione Europea :	0,00	0,00	0,00
	- Cassa DD.PP. / C.S. / Ist.Previd. :	0,00	0,00	0,00
	- C.d.S. :	0,00	0,00	0,00
	- Altre entrate / Entrate proprie :	0,00	0,00	0,00
5	Avanzo di amministrazione / f.p.v. :	0,00	0,00	0,00
6	Mutui passivi :	0,00	0,00	0,00
7	Altre forme di ricorso al mercato finanziario :	0,00	0,00	0,00

Indebitamento

Con riferimento alla situazione generale di indebitamento dell'Ente, si riporta l'andamento dell'indebitamento nell'ultimo triennio e la previsione per il prossimo triennio come segue:

	2018	2019	2020	2021	2022	2023
Residuo Debito (+)	214.372,51	188.847,67	187.233,94	179.681,89	156.853,22	133.109,74
Nuovi Prestiti (+)		25.057,91				
Prestiti rimborsati (-)	25.524,84	26.671,64	12.460,59	18.165,63	18.999,96	19.863,40
Estinzioni anticipate (-)						
Altre variazioni +/- (da specificare)						
Totale fine anno	188.847,67	187.233,94	174.773,35	161.516,26	137.853,26	113.246,34
Nr. Abitanti al 31/12	5.725	5.725	5.725	5.725	5.725	5.725
Debito medio x abitante	32,99	32,70	30,53	28,21	24,08	19,78

	Oneri finanziari per ammortamento prestiti e il rimborso degli stessi in conto capitale					
	2018	2019	2020	2021	2022	2023
Oneri finanziari	9.533,00	8.560,00	7.385,00	5.989,00	5.076,00	4.130,00
Quota capitale	25.525,00	26.672,00	12.462,00	18.166,00	19.000,00	19.864,00
Totale fine anno	35.028,00	35.232,00	19.847,00	24.155,00	24.076,00	23.994,00

	Tasso medio indebitamento					
	2018	2019	2020	2021	2022	2023
Indebitamento inizio esercizio		188.847,67	187.233,94	179.681,89	156.853,22	133.109,74
Oneri finanziari		0,00	7.385,00	5.989,00	5.076,00	4.130,00
Tasso medio (oneri fin. / indebitamento iniziale)		0,04	0,04	0,03	0,03	0,03

	Incidenza interessi passivi mutui su entrate correnti					
	2018	2019	2020	2021	2022	2023
Interessi passivi		8.560,00	7.385,00	5.989,00	5.076,00	4.130,00
Entrate correnti		4.518.070,22	5.420.542,00	5.135.217,00	5.135.217,00	5.135.217,00
% su entrate correnti		0,19 %	0,14 %	0,12 %	0,10 %	0,08 %
Limite art. 204 TUEL		8,00 %	8,00 %	8,00 %	8,00 %	8,00 %

Equilibri della situazione corrente e generali del bilancio e relativi equilibri in termini di cassa

<i>Equilibrio Economico-Finanziario</i>		<i>Anno 2021</i>	<i>Anno 2022</i>	<i>Anno 2023</i>
Fondo di cassa all'inizio dell'esercizio		0,00		
A) Fondo pluriennale vincolato di entrata per spese correnti	(+)	0,00	0,00	0,00
AA) Recupero disavanzo di amministrazione esercizio precedente	(-)	0,00	0,00	0,00
B) Entrate Titoli 1.00 - 2.00 - 3.00 <i>di cui per estinzione anticipata di prestiti</i>	(+)	5.135.217,00 0,00	5.135.217,00 0,00	5.135.217,00 0,00
C) Entrate Titolo 4.02.06 - Contributi agli investimenti direttamente destinati al rimborso dei prestiti da amministrazioni pubbliche	(+)	0,00	0,00	0,00
D) Spese Titolo 1.00 - Spese correnti <i>di cui:</i> - fondo pluriennale vincolato - fondo crediti di dubbia esigibilità	(-)	5.106.311,00 0,00 17.097,00	5.105.118,00 0,00 17.097,00	5.105.118,00 0,00 17.097,00
E) Spese Titolo 2.04 - Altri trasferimenti in conto capitale	(-)	0,00	0,00	0,00
F) Spese Titolo 4.00 - Quote di capitale amm.to dei mutui e prestiti obbligazionari <i>di cui per estinzione anticipata di prestiti</i>	(-)	28.906,00 0,00	30.099,00 0,00	30.099,00 0,00
G) Somma finale (G=A-AA+B+C-D-E-F)		0,00	0,00	0,00
ALTRE POSTE DIFFERENZIALI, PER ECCEZIONI PREVISTE DA NORME DI LEGGE E DA PRINCIPI CONTABILI, CHE HANNO EFFETTO SULL'EQUILIBRIO EX ARTICOLO 162, COMMA 6, DEL TESTO UNICO DELLE LEGGI SULL'ORDINAMENTO DEGLI ENTI LOCALI				
H) Utilizzo risultato di amministrazione presunto per spese correnti <i>di cui per estinzione anticipata di prestiti</i>	(+)	0,00 0,00	0,00 0,00	0,00 0,00
I) Entrate di parte capitale destinate a spese correnti in base a specifiche disposizioni di legge o dei principi contabili <i>di cui per estinzione anticipata di prestiti</i>	(+)	0,00 0,00	0,00 0,00	0,00 0,00
L) Entrate di parte corrente destinate a spese di investimento in base a specifiche disposizioni di legge o dei principi contabili	(-)	0,00	0,00	0,00
M) Entrate da accensione di prestiti destinate a estinzione anticipata dei prestiti	(+)	0,00	0,00	0,00
EQUILIBRIO DI PARTE CORRENTE O=G+H+I-L+M		0,00	0,00	0,00
	(+)	0,00	0,00	0,00

Documento Unico di Programmazione 2021/2023

P) Utilizzo risultato di amministrazione presunto per spese di investimento				
Q) Fondo pluriennale vincolato di entrata per spese in conto capitale	(+)	0,00	0,00	0,00
R) Entrate Titoli 4.00-5.00-6.00	(+)	2.000,00	2.000,00	2.000,00
C) Entrate Titolo 4.02.06 - Contributi agli investimenti direttamente destinati al rimborso dei prestiti da amministrazioni pubbliche	(-)	0,00	0,00	0,00
I) Entrate di parte capitale destinate a spese correnti in base a specifiche disposizioni di legge o dei principi contabili	(-)	0,00	0,00	0,00
S1) Entrate Titolo 5.02 per Riscossione crediti di breve termine	(-)	0,00	0,00	0,00
S2) Entrate Titolo 5.03 per Riscossione crediti di medio-lungo termine	(-)	0,00	0,00	0,00
T) Entrate Titolo 5.04 relative a Altre entrate per riduzioni di attività finanziaria	(-)	0,00	0,00	0,00
L) Entrate di parte corrente destinate a spese di investimento in base a specifiche disposizioni di legge o dei principi contabili	(+)	0,00	0,00	0,00
M) Entrate da accensione di prestiti destinate a estinzione anticipata dei prestiti	(-)	0,00	0,00	0,00
U) Spese Titolo 2.00 - Spese in conto capitale di cui fondo pluriennale vincolato di spesa	(-)	2.000,00 0,00	2.000,00 0,00	2.000,00 0,00
V) Spese Titolo 3.01 per Acquisizioni di attività finanziarie	(-)	0,00	0,00	0,00
E) Spese Titolo 2.04 - Altri trasferimenti in conto capitale	(+)	0,00	0,00	0,00
EQUILIBRIO DI PARTE CAPITALE Z = P+Q+R-C-I-S1-S2-T+L-M-U-V+E		0,00	0,00	0,00
S1) Entrate Titolo 5.02 per Riscossione crediti di breve termine	(+)	0,00	0,00	0,00
S2) Entrate Titolo 5.03 per Riscossione crediti di medio-lungo termine	(+)	0,00	0,00	0,00
T) Entrate Titolo 5.04 relative a Altre entrate per riduzioni di attività finanziaria	(+)	0,00	0,00	0,00
X1) Spese Titolo 3.02 per Concessione crediti di breve termine	(-)	0,00	0,00	0,00
X2) Spese Titolo 3.03 per Concessione crediti di medio-lungo termine	(-)	0,00	0,00	0,00
Y) Spese Titolo 3.04 per Altre spese per acquisizioni di attività finanziarie	(-)	0,00	0,00	0,00

Documento Unico di Programmazione 2021/2023

EQUILIBRIO FINALE W = O+Z+S1+S2+T-X1-X2-Y		0,00	0,00	0,00
--	--	-------------	-------------	-------------

La verifica della quadratura delle Previsioni di Cassa, viene qui di seguito riportata :

Quadratura Cassa		
Fondo di Cassa	(+)	0,00
Entrata	(+)	8.888.379,72
Spesa	(-)	8.239.706,47
Differenza	=	648.673,25

**DOCUMENTO UNICO DI
PROGRAMMAZIONE
2021 - 2023**

DUP: Sezione Operativa (SeO)

- *DUP: Sezione Operativa (SeO)* -

La SeO contiene la programmazione operativa dell'Ente avendo a riferimento l'arco temporale sia annuale sia triennale in base alle previsioni e agli obiettivi fissati nella SeS.

La SeO, con riferimento ai contenuti finanziari, espone i dati per competenza con riferimento all'intero triennio e per cassa con riferimento al primo anno di esercizio.

Nelle parti che seguono del D.U.P.- SeO – verranno esaminati per ogni singola missione i programmi che l'Ente intende realizzare per conseguire gli obiettivi strategici definiti nel SeS e, per ogni programma saranno in sintesi individuati gli obiettivi operativi annuali da raggiungere.

Indirizzi e obiettivi degli organismi facenti parte del gruppo amministrazione pubblica

L'Unione Montana Suol d'Aleramo ha le seguenti partecipazioni in enti o organismi che costituiscono il gruppo Amministrazione Pubblica:

CONSORZI

<i>Nome</i>	<i>Attività</i>	<i>%</i>
CSI PIEMONTE		0,11

AZIENDE

<i>Nome</i>	<i>Attività</i>	<i>%</i>

ISTITUZIONI

<i>Nome</i>	<i>Attività</i>	<i>%</i>

SOCIETA' DI CAPITALI

<i>Nome</i>	<i>Attività</i>	<i>%</i>
ECONET srl		5,78
GAL BORBA scarl		9,33
SRT spa		2,58

CONCESSIONI

<i>Nome</i>	<i>Attività</i>	<i>%</i>

CONVENZIONI

<i>Nome</i>	<i>Attività</i>	<i>%</i>

ASSOCIAZIONI

<i>Nome</i>	<i>Attività</i>	<i>%</i>

Dimostrazione della coerenza delle previsioni di bilancio con gli strumenti urbanistici vigenti

1.2.1 – Superficie in Kmq. _____		
1.2.2 – RISORSE IDRICHE		
* Laghi n° _____	* Fiumi e Torrenti n° _____	
1.2.3 – STRADE		
* Statali Km. _____	* Provinciali Km. _____	* Comunali Km. _____
* Vicinali Km. _____	* Autostrade Km. _____	
1.2.4 – PIANI E STRUMENTI URBANISTICI VIGENTI		
		<i>Se SI data ed estremi del provvedimento di approvazione</i>
	SI NO	
* Piano reg. adottato	– –	_____
* Piano reg. approvato	– –	_____
* Progr. di fabbricazione	– –	_____
* Piano edilizia economica e popolare	– –	_____
PIANO INSEDIAMENTO PRODUTTIVI		
	SI NO	
* Industriali	– –	_____
* Artigianali	– –	_____
* Commerciali	– –	_____
* Altri strumenti (specificare) _____		_____
Esistenza della coerenza delle previsioni annuali e pluriennali con gli strumenti urbanistici vigenti (art.170, comma 7, D. L.vo 267/2000) si _ no _		
se SI indicare l'area della superficie fondiaria (in mq.) _____		
	AREA INTERESSATA	AREA DISPONIBILE
P.E.E.P	_____	_____
P.I.P	_____	_____

Entrate: valutazione generale sui mezzi finanziari a disposizione, andamento storico e presenza di eventuali vincoli

<i>TITOLO</i>	<i>DENOMINAZIONE</i>	<i>RESIDUI PRESUNTI AL TERMINE DELL'ESERCIZIO PRECEDENTE QUELLO CUI SI RIFERISCE IL BILANCIO</i>		<i>PREVISIONI DEFINITIVE DELL'ANNO PRECEDENTE CUI SI RIFERISCE IL BILANCIO</i>	<i>Anno 2021</i>	<i>Anno 2022</i>	<i>Anno 2023</i>
	Fondo pluriennale vincolato per spese correnti		previsione di competenza	13.100,00	0,00	0,00	0,00
	Fondo pluriennale vincolato per spese in conto capitale		previsione di competenza	0,00	0,00	0,00	0,00
	Utilizzo avanzo di Amministrazione		previsione di competenza	20.000,00	0,00	0,00	0,00
	- di cui avanzo vincolato utilizzato anticipatamente		previsione di competenza	0,00	0,00		
	Fondo di Cassa all'1/1/2021		previsione di cassa	231.889,63	0,00		
TITOLO 2 :	Trasferimenti correnti	1.597.286,47	previsione di competenza	4.849.912,00	4.606.443,00	4.606.443,00	4.606.443,00
TITOLO 3 :	Entrate extratributarie	322.594,70	previsione di competenza	7.241.694,03	6.203.729,47		
TITOLO 4 :	Entrate in conto capitale	113.654,63	previsione di competenza	570.630,00	528.774,00	528.774,00	528.774,00
TITOLO 6 :	Accensione prestiti	0,00	previsione di competenza	873.810,37	851.368,70		
TITOLO 9 :	Entrate per conto terzi e partite di giro	94.406,96	previsione di competenza	693.541,00	2.000,00	2.000,00	2.000,00
			previsione di cassa	807.195,63	115.654,63		
			previsione di competenza	80.000,00	0,00	0,00	0,00
			previsione di cassa	80.000,00	0,00		
			previsione di competenza	750.000,00	750.000,00	750.000,00	750.000,00
			previsione di cassa	767.635,35	844.406,96		
	TOTALE TITOLI	2.127.942,76	previsione di competenza	6.944.083,00	5.887.217,00	5.887.217,00	5.887.217,00
			previsione di cassa	9.770.335,38	8.015.159,76		
	TOTALE GENERALE ENTRATE	2.127.942,76	previsione di competenza	6.977.183,00	5.887.217,00	5.887.217,00	5.887.217,00
			previsione di cassa	10.002.225,01	8.015.159,76		

Nella corrente sezione si affronteranno i seguenti punti:

Analisi Entrate: Trasferimenti Correnti

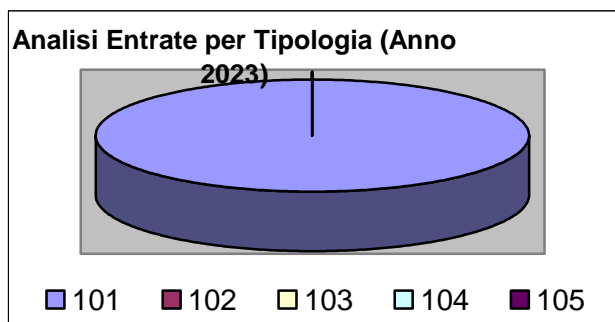
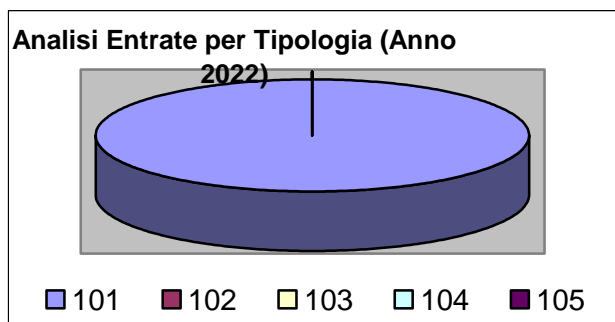
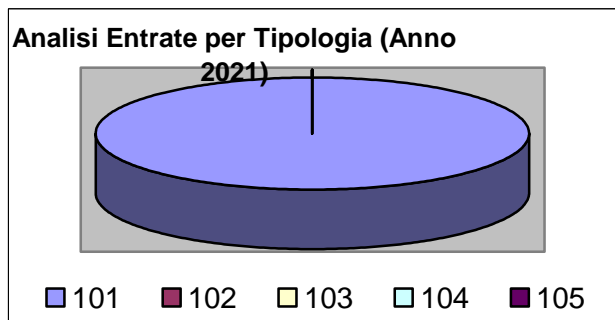
Analisi Entrate: Entrate extratributarie

Analisi Entrate: Entrate in conto capitale

Analisi Entrate: Entrate per conto terzi e partite di giro

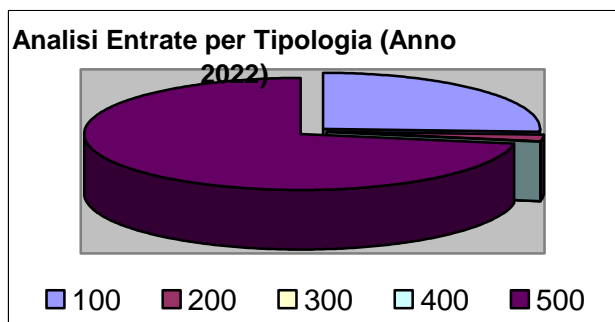
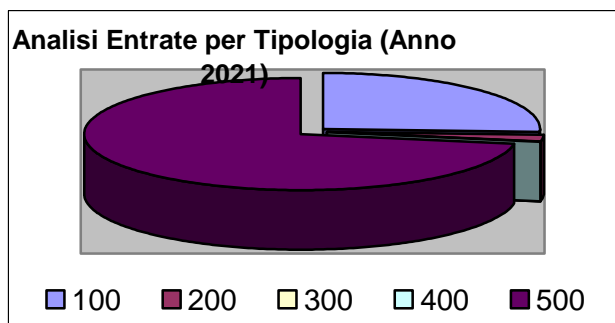
Analisi entrate: Trasferimenti correnti

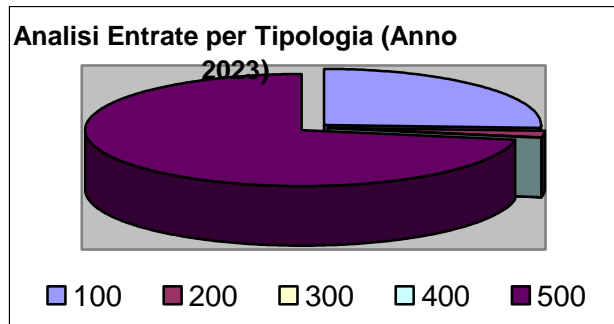
Tipologia			Anno 2021	Anno 2022	Anno 2023
101	Trasferimenti correnti da Amministrazioni pubbliche	comp	4.606.443,00	4.606.443,00	4.606.443,00
		cassa	6.203.729,47		
102	Trasferimenti correnti da Famiglie	comp	0,00	0,00	0,00
		cassa	0,00		
103	Trasferimenti correnti da Imprese	comp	0,00	0,00	0,00
		cassa	0,00		
104	Trasferimenti correnti da Istituzioni Sociali Private	comp	0,00	0,00	0,00
		cassa	0,00		
105	Trasferimenti correnti dall'Unione Europea e dal Resto del Mondo	comp	0,00	0,00	0,00
		cassa	0,00		
TOTALI TITOLO		comp	4.606.443,00	4.606.443,00	4.606.443,00
		cassa	6.203.729,47		



Analisi entrate: Entrate extratributarie

Tipologia			Anno 2021	Anno 2022	Anno 2023
100	Vendita di beni e servizi e proventi derivanti dalla gestione dei beni	comp	136.250,00	136.250,00	136.250,00
		cassa	213.715,16		
200	Proventi derivanti dall'attività di controllo e repressione delle irregolarità e degli illeciti	comp	10.000,00	10.000,00	10.000,00
		cassa	14.595,20		
300	Interessi attivi	comp	0,00	0,00	0,00
		cassa	0,00		
400	Altre entrate da redditi da capitale	comp	0,00	0,00	0,00
		cassa	0,00		
500	Rimborsi e altre entrate correnti	comp	382.524,00	382.524,00	382.524,00
		cassa	623.058,34		
TOTALI TITOLO		comp	528.774,00	528.774,00	528.774,00
		cassa	851.368,70		





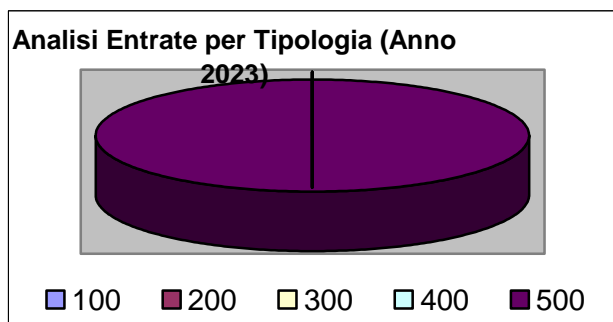
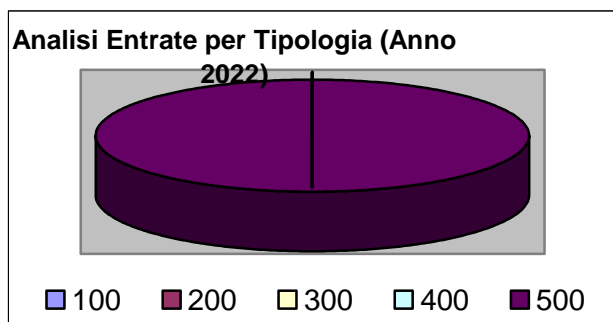
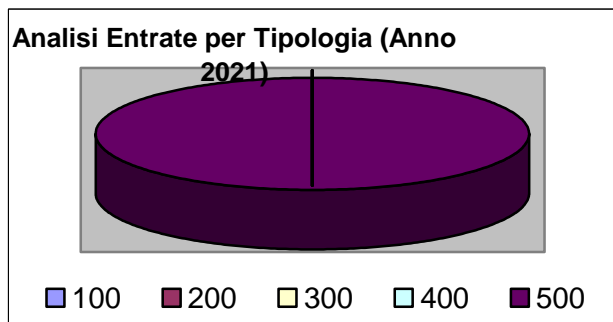
PROVENTI SERVIZI

PROVENTI BENI DELL'ENTE

PROVENTI DIVERSI

Analisi entrate: Entrate in c/capitale

Tipologia			Anno 2021	Anno 2022	Anno 2023
100	Tributi in conto capitale	comp	0,00	0,00	0,00
		cassa	0,00		
200	Contributi agli investimenti	comp	0,00	0,00	0,00
		cassa	108.654,63		
300	Altri trasferimenti in conto capitale	comp	0,00	0,00	0,00
		cassa	0,00		
400	Entrate da alienazione di beni materiali e immateriali	comp	0,00	0,00	0,00
		cassa	0,00		
500	Altre entrate in conto capitale	comp	2.000,00	2.000,00	2.000,00
		cassa	7.000,00		
TOTALI TITOLO		comp	2.000,00	2.000,00	2.000,00
		cassa	115.654,63		



Documento Unico di Programmazione 2021/2023

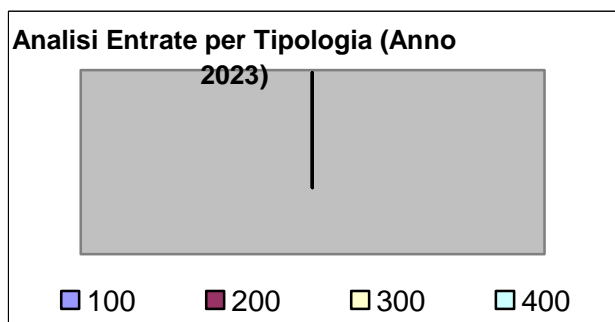
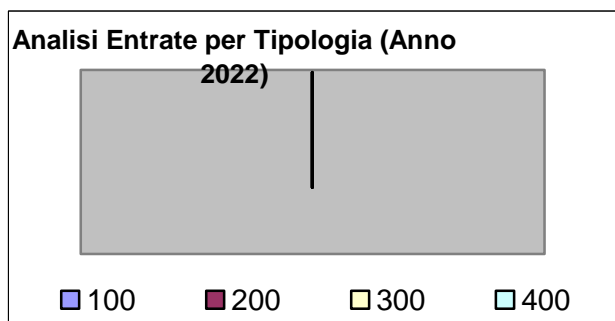
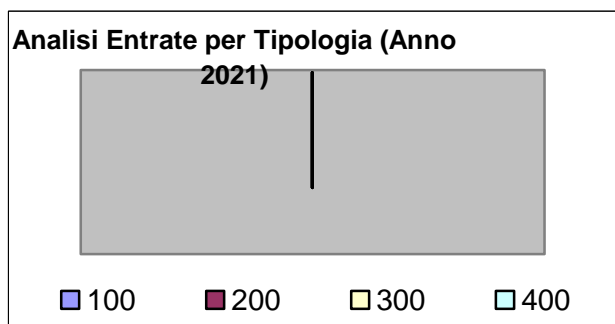
CONTRIBUTI AGLI INVESTIMENTI

ENTRATE DA ALIENAZIONE DI BENI MATERIALI E IMMATERIALI

ALTRE ENTRATE IN C/CAPITALE

Analisi entrate: Entrate da riduzione attività finanziarie

Tipologia			Anno 2021	Anno 2022	Anno 2023
100	Alienazione di attività finanziarie	comp	0,00	0,00	0,00
		cassa	0,00		
200	Riscossione di crediti di breve termine	comp	0,00	0,00	0,00
		cassa	0,00		
300	Riscossione crediti di medio-lungo termine	comp	0,00	0,00	0,00
		cassa	0,00		
400	Altre entrate per riduzione di attività finanziarie	comp	0,00	0,00	0,00
		cassa	0,00		
TOTALI TITOLO		comp	0,00	0,00	0,00
		cassa	0,00		



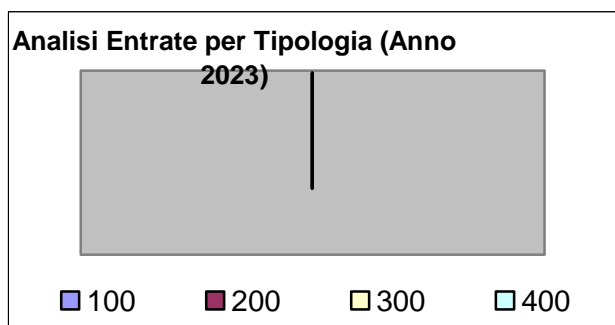
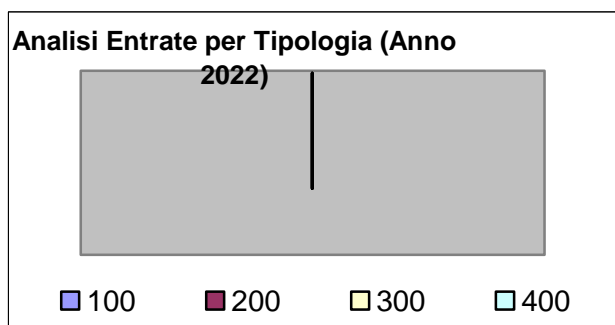
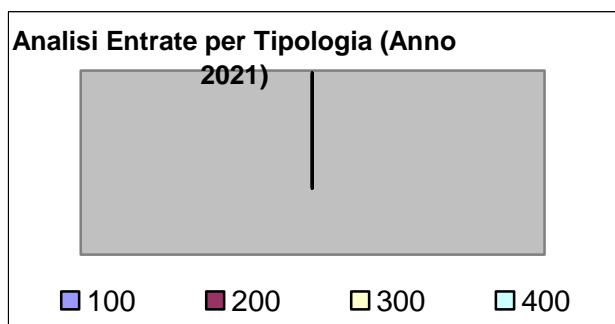
Documento Unico di Programmazione 2021/2023

Secondo la nuova impostazione di bilancio prevista dal D.lgs. 118/2011, nel caso di previsione di ricorso a indebitamento con la Cassa DD.PP. le cui modalità di gestione dei mutui concessi prevedono la messa a disposizione immediata su un conto vincolato dell'Ente della somma concessa, ogni mutuo che viene previsto in bilancio deve essere contabilizzato in modo doppio ossia occorre prevedere l'incasso immediato dell'intera somma concessa e il contestuale immediato riversamento, tramite movimento contabile dell'Ente, su un proprio conto di deposito bancario e prevedere, quindi, un apposito capitolo di entrata dal quale via via effettuare i prelievi man mano che gli stati di avanzamento procedono.

Questo è il motivo per cui in Titolo 5 e in titolo 6 troviamo esposti gli stessi importi che, nel primo caso esprimono i prelievi dal conto di deposito bancario (titolo 5) e nel secondo caso (Titolo 6) esprimono la vera e propria accensione di prestito.

Analisi entrate: Entrate da accensione di prestiti

Tipologia			Anno 2021	Anno 2022	Anno 2023
100	Emissione di titoli obbligazionari	comp	0,00	0,00	0,00
		cassa	0,00		
200	Accensione Prestiti a breve termine	comp	0,00	0,00	0,00
		cassa	0,00		
300	Accensione Mutui e altri finanziamenti a medio lungo termine	comp	0,00	0,00	0,00
		cassa	0,00		
400	Altre forme di indebitamento	comp	0,00	0,00	0,00
		cassa	0,00		
TOTALI TITOLO		comp	0,00	0,00	0,00
		cassa	0,00		



Documento Unico di Programmazione 2021/2023

Nel titolo VI sono esposti i dati inerenti le nuove accensioni di prestito previste nel triennio, suddivisi nelle diverse tipologie:

- emissione titoli obbligazionari;
- accensione prestiti a breve termine;
- accensione prestiti a lungo termine;
- altre forme di indebitamento.

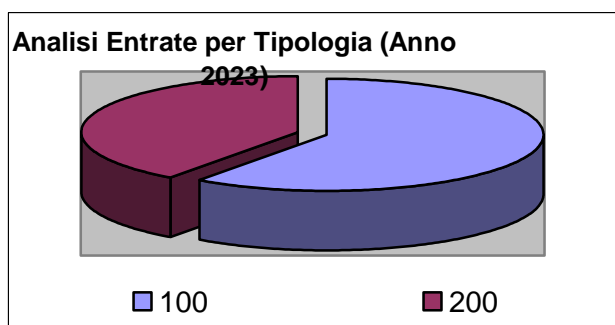
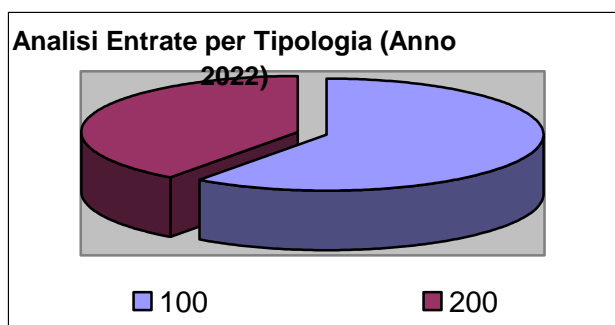
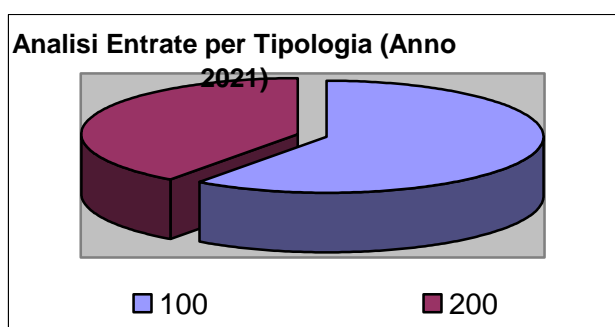
Analisi entrate: Anticipazioni da istituto tesoriere/cassiere

<i>Tipologia</i>			<i>Anno 2021</i>	<i>Anno 2022</i>	<i>Anno 2023</i>
100	Anticipazioni da istituto tesoriere/cassiere	comp	0,00	0,00	0,00
		cassa	0,00		
	TOTALI TITOLO	comp	0,00	0,00	0,00
		cassa	0,00		

Le entrate del titolo VII riportano l'importo delle entrate derivanti da Anticipazione di Tesoreria del Tesoriere dell'Ente.

Analisi entrate: Entrate per conto terzi e partite di giro

Tipologia			Anno 2021	Anno 2022	Anno 2023
100	Entrate per partite di giro	comp	450.000,00	450.000,00	450.000,00
		cassa	514.718,18		
200	Entrate per conto terzi	comp	300.000,00	300.000,00	300.000,00
		cassa	329.688,78		
TOTALI TITOLO		comp	750.000,00	750.000,00	750.000,00
		cassa	844.406,96		



Indirizzi sul ricorso all'indebitamento per il finanziamento degli investimenti

Premesso che il limite di indebitamento è quello risultante dal seguente prospetto:

PROSPETTO DIMOSTRATIVO DEL RISPETTO DEI VINCOLI DI INDEBITAMENTO DEGLI ENTI LOCALI - ANNI 2020 - 2022			
ENTRATE RELATIVE AI PRIMI TRE TITOLI DELLE ENTRATE <i>(rendiconto penultimo anno precedente quello in cui viene prevista l'assunzione dei mutui), ex art. 204, c. 1 del D.L.gs. N. 267/2000</i>			
	Anno 2020	Anno 2021	Anno 2022
1) Entrate correnti di natura tributaria, contributiva e perequativa (Titolo I)	0,00	0,00	0,00
2) Trasferimenti correnti (titolo II)	3.480.521,60	3.895.760,62	4.618.831,00
3) Entrate extratributarie (titolo III)	379.000,19	622.309,60	522.917,00
TOTALE ENTRATE PRIMI TRE TITOLI	3.859.521,79	4.518.070,22	5.141.748,00
SPESA ANNUALE PER RATE MUTUI/OBBLIGAZIONI			
Livello massimo di spesa annuale :	385.952,18	451.807,02	514.174,80
Ammontare interessi per mutui, prestiti obbligazionari, aperture di credito e garanzie di cui all'articolo 207 del TUEL autorizzati fino al 31/12/2014	0,00	0,00	0,00
Ammontare interessi per mutui, prestiti obbligazionari, aperture di credito e garanzie di cui all'articolo 207 del TUEL autorizzati nell'esercizio in corso	0,00	0,00	0,00
Contributi contributi erariali in c/interessi su mutui	0,00	0,00	0,00
Ammontare interessi riguardanti debiti espressamente esclusi dai limiti di indebitamento	0,00	0,00	0,00
Ammontare disponibile per nuovi interessi	385.952,18	451.807,02	514.174,80
TOTALE DEBITO CONTRATTO			
Debito contratto al 31/12/2020	0,00	0,00	0,00
Debito autorizzato nell'esercizio in corso	0,00	0,00	0,00
TOTALE DEBITO DELL'ENTE	0,00	0,00	0,00

Documento Unico di Programmazione 2021/2023

DEBITO POTENZIALE			
Garanzie principali o sussidiarie prestate dall'Ente a favore di altre Amministrazioni pubbliche e di altri soggetti di cui, garanzie per le quali è stato costituito accantonamento	0,00	0,00	0,00
Garanzie che concorrono al limite di indebitamento	0,00	0,00	0,00

I mutui che si prevede di assumere nel triennio 2021-2023 sono i seguenti:

<i>Articolo</i>	<i>Descrizione</i>	<i>Anno 2021</i>	<i>Anno 2022</i>	<i>Anno 2023</i>

Parte spesa: analisi dettagliata programmi all'interno delle missioni con indicazione delle finalità che si intendono conseguire, motivazioni delle scelte di indirizzo, analisi risorse umane e strumentali disponibili

MISSIONI E PROGRAMMI GESTITI DALL'ENTE

Le spese del Bilancio di previsione 2021-2023 sono state strutturate secondo i nuovi schemi previsti dal D.Lgs. 118/2011 e si articolano in Missioni e Programmi, Macroaggregati e Titoli.

Le missioni e i Programmi sono quelli istituzionalmente previsti dal Decreto Legislativo e specificatamente dettagliate nel Riepilogo Generale delle Spese per Missioni di cui all'allegato n.7 al Bilancio di Previsione (dati finanziari) e nel Riepilogo per Titoli.

<i>Riepilogo delle Missioni</i>	<i>Denominazione</i>		<i>Anno 2021</i>	<i>Anno 2022</i>	<i>Anno 2023</i>
	DISAVANZO DI AMMINISTRAZIONE		0,00	0,00	0,00
Missione 01	Servizi istituzionali, generali e di gestione	previsione di competenza	519.909,00	519.909,00	519.909,00
		<i>di cui già impegnato</i>	0,00	0,00	0,00
		<i>di cui fondo plur. vinc.</i>	0,00	0,00	0,00
Missione 02	Giustizia	previsione di cassa	704.830,18		
		previsione di competenza	0,00	0,00	0,00
		<i>di cui già impegnato</i>	0,00	0,00	0,00
		<i>di cui fondo plur. vinc.</i>	0,00	0,00	0,00
		previsione di cassa	0,00		
Missione 03	Ordine pubblico e sicurezza	previsione di competenza	23.850,00	23.850,00	23.850,00
		<i>di cui già impegnato</i>	0,00	0,00	0,00
		<i>di cui fondo plur. vinc.</i>	0,00	0,00	0,00
		previsione di cassa	32.902,93		
Missione 04	Istruzione e diritto allo studio	previsione di competenza	123.330,00	123.330,00	123.330,00
		<i>di cui già impegnato</i>	0,00	0,00	0,00
		<i>di cui fondo plur. vinc.</i>	0,00	0,00	0,00
		previsione di cassa	203.846,10		
Missione 05	Tutela e valorizzazione dei beni e delle attività culturali	previsione di competenza	2.000,00	2.000,00	2.000,00
		<i>di cui già impegnato</i>	0,00	0,00	0,00
		<i>di cui fondo plur. vinc.</i>	0,00	0,00	0,00
		previsione di cassa	3.500,00		
Missione 06	Politiche giovanili, sport e tempo libero	previsione di competenza	0,00	0,00	0,00
		<i>di cui già impegnato</i>	0,00	0,00	0,00
		<i>di cui fondo plur. vinc.</i>	0,00	0,00	0,00
		previsione di cassa	689,22		
Missione 07	Turismo	previsione di competenza	0,00	0,00	0,00
		<i>di cui già impegnato</i>	0,00	0,00	0,00
		<i>di cui fondo plur. vinc.</i>	0,00	0,00	0,00
		previsione di cassa	0,00		
Missione 08	Assetto del territorio ed edilizia abitativa	previsione di competenza	10.000,00	10.000,00	10.000,00
		<i>di cui già impegnato</i>	0,00	0,00	0,00
		<i>di cui fondo plur. vinc.</i>	0,00	0,00	0,00
		previsione di cassa	10.000,00		
Missione 09	Sviluppo sostenibile e tutela del territorio e dell'ambiente	previsione di competenza	0,00	0,00	0,00
		<i>di cui già impegnato</i>	0,00	0,00	0,00
		<i>di cui fondo plur. vinc.</i>	0,00	0,00	0,00
		previsione di cassa	117.858,14		
Missione 10	Trasporti e diritto alla mobilità	previsione di competenza	8.000,00	8.000,00	8.000,00
		<i>di cui già impegnato</i>	0,00	0,00	0,00
		<i>di cui fondo plur. vinc.</i>	0,00	0,00	0,00
		previsione di cassa	8.000,00		
Missione 11	Soccorso civile	previsione di competenza	9.130,00	9.130,00	9.130,00
		<i>di cui già impegnato</i>	0,00	0,00	0,00
		<i>di cui fondo plur. vinc.</i>	0,00	0,00	0,00
		previsione di cassa	14.076,87		
Missione 12	Diritti sociali, politiche sociali e famiglia	previsione di competenza	4.350.368,00	4.350.368,00	4.350.368,00
		<i>di cui già impegnato</i>	0,00	0,00	0,00
		<i>di cui fondo plur. vinc.</i>	0,00	0,00	0,00
		previsione di cassa	6.588.231,35		
Missione 13	Tutela della salute	previsione di competenza	0,00	0,00	0,00
		<i>di cui già impegnato</i>	0,00	0,00	0,00
		<i>di cui fondo plur. vinc.</i>	0,00	0,00	0,00
		previsione di cassa	0,00		
Missione 14	Sviluppo economico e competitività	previsione di competenza	0,00	0,00	0,00

Documento Unico di Programmazione 2021/2023

		<i>di cui già impegnato</i>	0,00	0,00	0,00
		<i>di cui fondo plur. vinc.</i>	0,00	0,00	0,00
		previsione di cassa	0,00		
Missione 15	Politiche per il lavoro e la formazione professionale	previsione di competenza	23.000,00	23.000,00	23.000,00
		<i>di cui già impegnato</i>	0,00	0,00	0,00
		<i>di cui fondo plur. vinc.</i>	0,00	0,00	0,00
		previsione di cassa	27.375,69		
Missione 16	Agricoltura, politiche agroalimentari e pesca	previsione di competenza	0,00	0,00	0,00
		<i>di cui già impegnato</i>	0,00	0,00	0,00
		<i>di cui fondo plur. vinc.</i>	0,00	0,00	0,00
		previsione di cassa	0,00		
Missione 17	Energia e diversificazione delle fonti energetiche	previsione di competenza	0,00	0,00	0,00
		<i>di cui già impegnato</i>	0,00	0,00	0,00
		<i>di cui fondo plur. vinc.</i>	0,00	0,00	0,00
		previsione di cassa	0,00		
Missione 18	Relazioni con le altre autonomie territoriali e locali	previsione di competenza	0,00	0,00	0,00
		<i>di cui già impegnato</i>	0,00	0,00	0,00
		<i>di cui fondo plur. vinc.</i>	0,00	0,00	0,00
		previsione di cassa	0,00		
Missione 19	Relazioni internazionali	previsione di competenza	0,00	0,00	0,00
		<i>di cui già impegnato</i>	0,00	0,00	0,00
		<i>di cui fondo plur. vinc.</i>	0,00	0,00	0,00
		previsione di cassa	0,00		
Missione 20	Fondi e accantonamenti	previsione di competenza	32.479,00	32.479,00	32.479,00
		<i>di cui già impegnato</i>	0,00	0,00	0,00
		<i>di cui fondo plur. vinc.</i>	0,00	0,00	0,00
		previsione di cassa	0,00		
Missione 50	Debito pubblico	previsione di competenza	35.151,00	35.151,00	35.151,00
		<i>di cui già impegnato</i>	0,00	0,00	0,00
		<i>di cui fondo plur. vinc.</i>	0,00	0,00	0,00
		previsione di cassa	35.151,00		
Missione 60	Anticipazioni finanziarie	previsione di competenza	0,00	0,00	0,00
		<i>di cui già impegnato</i>	0,00	0,00	0,00
		<i>di cui fondo plur. vinc.</i>	0,00	0,00	0,00
		previsione di cassa	0,00		
Missione 99	Servizi per conto terzi	previsione di competenza	750.000,00	750.000,00	750.000,00
		<i>di cui già impegnato</i>	0,00	0,00	0,00
		<i>di cui fondo plur. vinc.</i>	0,00	0,00	0,00
		previsione di cassa	940.431,90		
	TOTALI MISSIONI	previsione di competenza	5.887.217,00	5.887.217,00	5.887.217,00
		<i>di cui già impegnato</i>	0,00	0,00	0,00
		<i>di cui fondo plur. vinc.</i>	0,00	0,00	0,00
		previsione di cassa	8.686.893,38		
	TOTALE GENERALE SPESE	previsione di competenza	5.887.217,00	5.887.217,00	5.887.217,00
		<i>di cui già impegnato</i>	0,00	0,00	0,00
		<i>di cui fondo plur. vinc.</i>	0,00	0,00	0,00
		previsione di cassa	8.686.893,38		

Missione 1 - Servizi istituzionali, generali e di gestione

La missione 1 viene così definita dal Glossario COFOG:

“Amministrazione e funzionamento dei servizi generali, dei servizi statistici e informativi, delle attività per lo sviluppo dell’ente in una ottica di governance e partenariato e per la comunicazione istituzionale.

Amministrazione, funzionamento e supporto agli organi esecutivi e legislativi. Amministrazione e funzionamento dei servizi di pianificazione economica in generale e delle attività per gli affari e i servizi finanziari e fiscali. Sviluppo e gestione delle politiche per il personale.

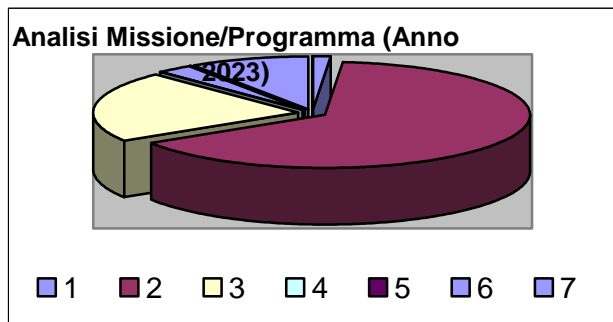
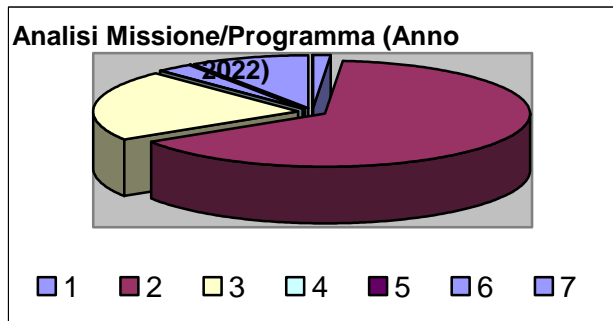
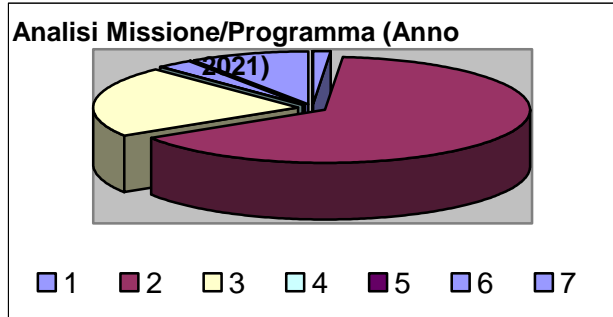
Interventi che rientrano nell’ambito della politica regionale unitaria di carattere generale e di assistenza tecnica.”

All’interno della Missione 1 si possono trovare i seguenti Programmi:

Programma			Anno 2021	Anno 2022	Anno 2023	Responsabili
1	Organi istituzionali	comp	6.850,00	6.850,00	6.850,00	
		fpv	0,00	0,00	0,00	
		cassa	9.037,68			
2	Segreteria generale	comp	336.844,00	336.844,00	336.844,00	
		fpv	0,00	0,00	0,00	
		cassa	440.966,42			
3	Gestione economica, finanziaria, programmazione, provveditorato	comp	113.165,00	113.165,00	113.165,00	
		fpv	0,00	0,00	0,00	
		cassa	171.027,41			
4	Gestione delle entrate tributarie e servizi fiscali	comp	0,00	0,00	0,00	
		fpv	0,00	0,00	0,00	
		cassa	0,00			
5	Gestione dei beni demaniali e patrimoniali	comp	0,00	0,00	0,00	
		fpv	0,00	0,00	0,00	
		cassa	0,00			
6	Ufficio tecnico	comp	13.500,00	13.500,00	13.500,00	
		fpv	0,00	0,00	0,00	
		cassa	20.728,14			
7	Elezioni e consultazioni popolari - Anagrafe e stato civile	comp	0,00	0,00	0,00	
		fpv	0,00	0,00	0,00	
		cassa	0,00			
8	Statistica e sistemi informativi	comp	0,00	0,00	0,00	
		fpv	0,00	0,00	0,00	
		cassa	0,00			
9	Assistenza tecnico-amministrativa agli enti locali	comp	0,00	0,00	0,00	
		fpv	0,00	0,00	0,00	
		cassa	0,00			
10	Risorse umane	comp	0,00	0,00	0,00	
		fpv	0,00	0,00	0,00	
		cassa	0,00			
11	Altri servizi generali	comp	49.550,00	49.550,00	49.550,00	
		fpv	0,00	0,00	0,00	
		cassa	63.070,53			
12	Politica regionale unitaria per i servizi istituzionali, generali e di gestione (solo per Regioni)	comp	0,00	0,00	0,00	
		fpv	0,00	0,00	0,00	
		cassa	0,00			

Documento Unico di Programmazione 2021/2023

TOTALI MISSIONE	comp	519.909,00	519.909,00	519.909,00
	fpv	0,00	0,00	0,00
	cassa	704.830,18		



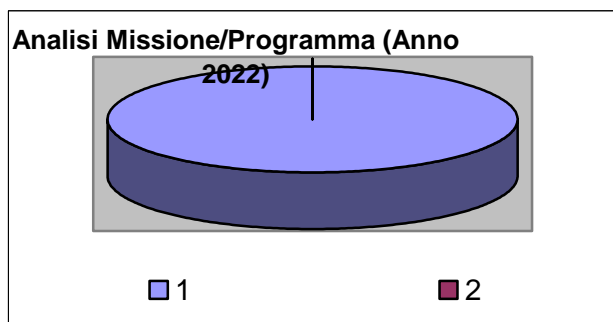
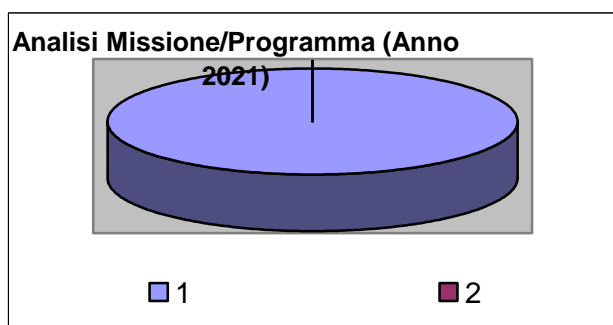
Missione 3 - Ordine pubblico e sicurezza

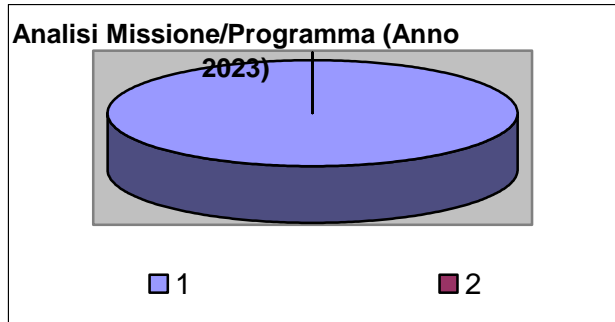
La missione 3 viene così definita dal Glossario COFOG:

“Amministrazione e funzionamento delle attività collegate all’ordine pubblico e alla sicurezza a livello locale, alla polizia locale, commerciale e amministrativa. Sono incluse le attività di supporto alla programmazione, al coordinamento e al monitoraggio delle relative politiche. Sono comprese anche le attività in forma di collaborazione con altre forze di polizia presenti sul territorio. Interventi che rientrano nell’ambito della politica regionale unitaria in materia di ordine pubblico e sicurezza.”

All’interno della Missione 3 si possono trovare i seguenti Programmi:

Programma			Anno 2021	Anno 2022	Anno 2023	Responsabili
1	Polizia locale e amministrativa	comp	23.850,00	23.850,00	23.850,00	
		fpv	0,00	0,00	0,00	
		cassa	32.902,93			
2	Sistema integrato di sicurezza urbana	comp	0,00	0,00	0,00	
		fpv	0,00	0,00	0,00	
		cassa	0,00			
TOTALI MISSIONE		comp	23.850,00	23.850,00	23.850,00	
		fpv	0,00	0,00	0,00	
		cassa	32.902,93			





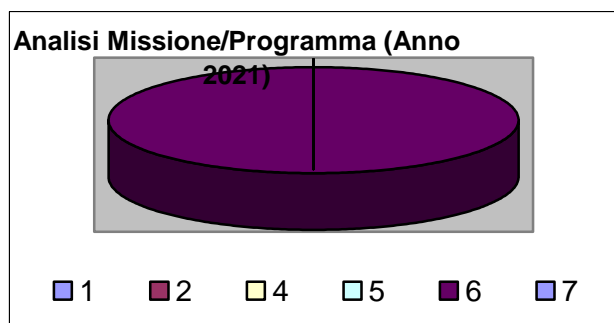
Missione 4 - Istruzione e diritto allo studio

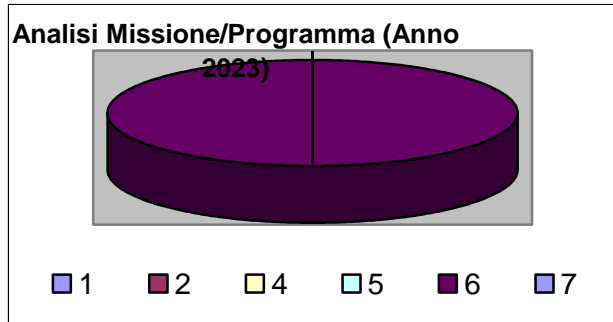
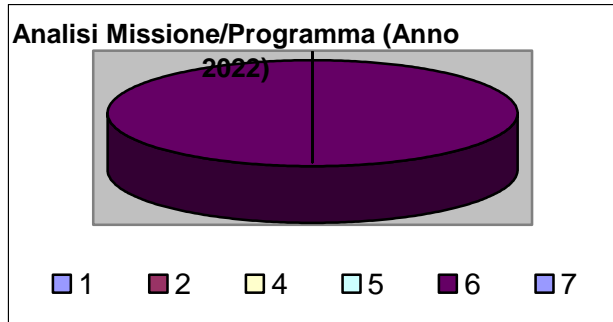
La missione 4 viene così definita dal Glossario COFOG:

“Amministrazione, funzionamento ed erogazione di istruzione di qualunque ordine e grado per l’obbligo formativo e dei servizi connessi (quali assistenza scolastica, trasporto e refezione), ivi inclusi gli interventi per l’edilizia scolastica e l’edilizia residenziale per il diritto allo studio. Sono incluse le attività di supporto alla programmazione, al coordinamento e al monitoraggio delle politiche per l’istruzione. Interventi che rientrano nell’ambito della politica regionale unitaria in materia di istruzione e diritto allo studio.”

All’interno della Missione 4 si possono trovare i seguenti Programmi:

Programma			Anno 2021	Anno 2022	Anno 2023	Responsabili
1	Istruzione prescolastica	comp	0,00	0,00	0,00	
		fpv	0,00	0,00	0,00	
		cassa	0,00			
2	Altri ordini di istruzione non universitaria	comp	0,00	0,00	0,00	
		fpv	0,00	0,00	0,00	
		cassa	0,00			
4	Istruzione universitaria	comp	0,00	0,00	0,00	
		fpv	0,00	0,00	0,00	
		cassa	0,00			
5	Istruzione tecnica superiore	comp	0,00	0,00	0,00	
		fpv	0,00	0,00	0,00	
		cassa	0,00			
6	Servizi ausiliari all'istruzione	comp	123.330,00	123.330,00	123.330,00	
		fpv	0,00	0,00	0,00	
		cassa	203.846,10			
7	Diritto allo studio	comp	0,00	0,00	0,00	
		fpv	0,00	0,00	0,00	
		cassa	0,00			
TOTALI MISSIONE		comp	123.330,00	123.330,00	123.330,00	
		fpv	0,00	0,00	0,00	
		cassa	203.846,10			





Missione 5 - Tutela e valorizzazione dei beni e delle attività culturali

La missione 5 viene così definita dal Glossario COFOG:

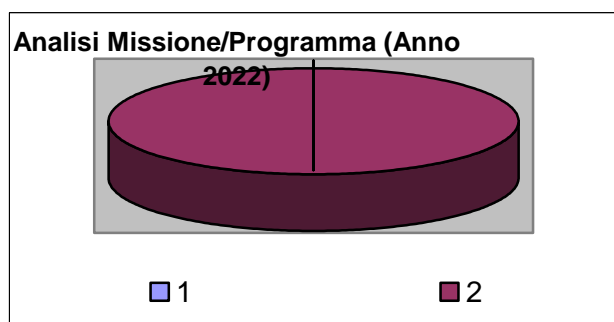
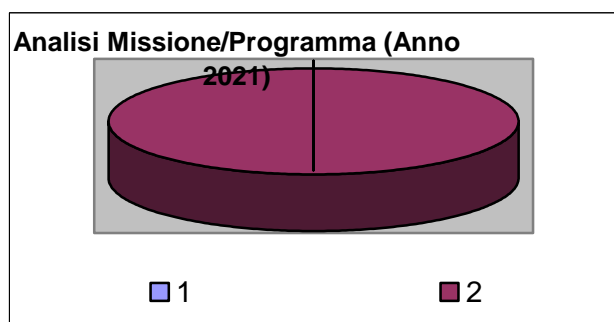
“Amministrazione e funzionamento delle attività di tutela e sostegno, di ristrutturazione e manutenzione dei beni di interesse storico, artistico e culturale e del patrimonio archeologico e architettonico

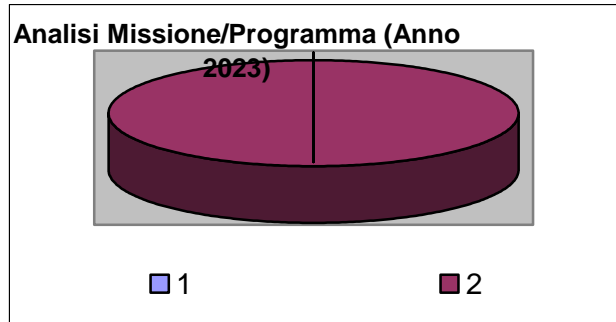
Amministrazione, funzionamento ed erogazione di servizi culturali e di sostegno alle strutture e alle attività culturali non finalizzate al turismo. Sono incluse le attività di supporto alla programmazione, al coordinamento e al monitoraggio delle relative politiche.

Interventi che rientrano nell’ambito della politica regionale unitaria in materia di tutela e valorizzazione dei beni e delle attività culturali.”

All’interno della Missione 5 si possono trovare i seguenti Programmi:

<i>Programma</i>			<i>Anno 2021</i>	<i>Anno 2022</i>	<i>Anno 2023</i>	<i>Responsabili</i>
1	Valorizzazione dei beni di interesse storico	comp	0,00	0,00	0,00	
		fpv	0,00	0,00	0,00	
		cassa	0,00			
2	Attività culturali e interventi diversi nel settore culturale	comp	2.000,00	2.000,00	2.000,00	
		fpv	0,00	0,00	0,00	
		cassa	3.500,00			
TOTALI MISSIONE		comp	2.000,00	2.000,00	2.000,00	
		fpv	0,00	0,00	0,00	
		cassa	3.500,00			





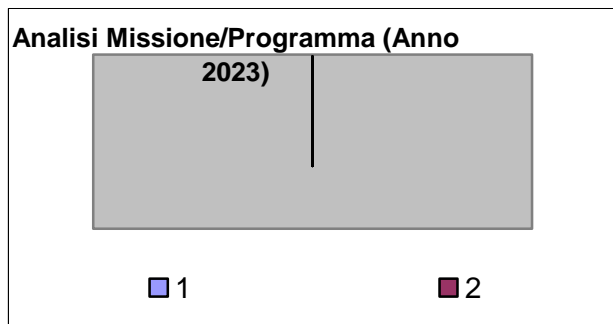
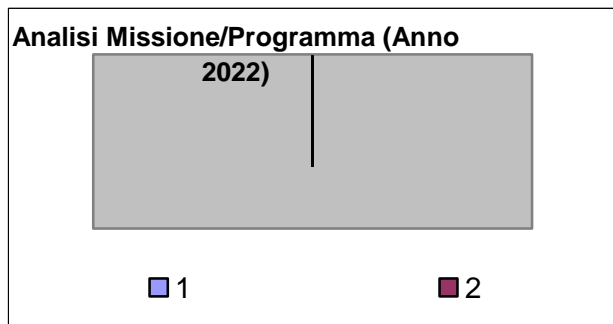
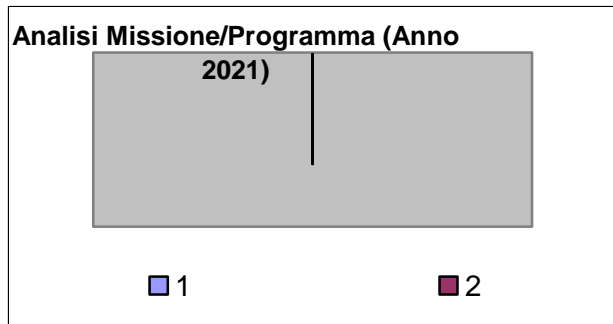
Missione 6 - Politiche giovanili, sport e tempo libero

La missione 6 viene così definita dal Glossario COFOG:

“Amministrazione e funzionamento di attività sportive, ricreative e per i giovani, incluse la fornitura di servizi sportivi e ricreativi, le misure di sostegno alle strutture per la pratica dello sport o per eventi sportivi e ricreativi e le misure di supporto alla programmazione, al coordinamento e al monitoraggio delle relative politiche. Interventi che rientrano nell’ambito della politica regionale unitaria in materia di politiche giovanili, per lo sport e il tempo libero.”

All’interno della Missione 6 si possono trovare i seguenti Programmi:

<i>Programma</i>			<i>Anno 2021</i>	<i>Anno 2022</i>	<i>Anno 2023</i>	<i>Responsabili</i>
1	Sport e tempo libero	comp	0,00	0,00	0,00	
		fpv	0,00	0,00	0,00	
		cassa	689,22			
2	Giovani	comp	0,00	0,00	0,00	
		fpv	0,00	0,00	0,00	
		cassa	0,00			
TOTALI MISSIONE		comp	0,00	0,00	0,00	
		fpv	0,00	0,00	0,00	
		cassa	689,22			



Missione 7 - Turismo

La missione 7 viene così definita dal Glossario COFOG:

“Amministrazione e funzionamento delle attività e dei servizi relativi al turismo e per la promozione e lo sviluppo del turismo sul territorio, ivi incluse le attività di supporto alla programmazione, al coordinamento e al monitoraggio delle relative politiche. Interventi che rientrano nell’ambito della politica regionale unitaria in materia di turismo.”

All’interno della Missione 7 si possono trovare i seguenti Programmi a cui fanno capo i rispettivi responsabili:

<i>Programma</i>			<i>Anno 2021</i>	<i>Anno 2022</i>	<i>Anno 2023</i>	<i>Responsabili</i>
1	Sviluppo e la valorizzazione del turismo	comp	0,00	0,00	0,00	
		fpv	0,00	0,00	0,00	
		cassa	0,00			
TOTALI MISSIONE		comp	0,00	0,00	0,00	
		fpv	0,00	0,00	0,00	
		cassa	0,00			

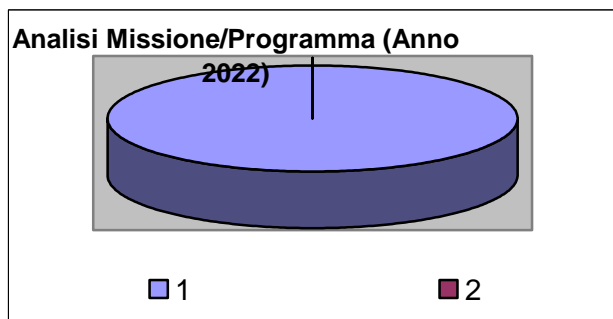
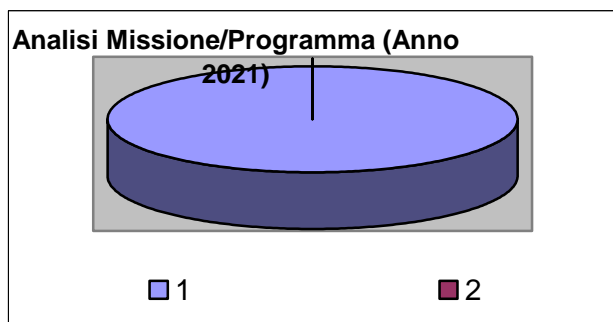
Missione 8 - Assetto del territorio ed edilizia abitativa

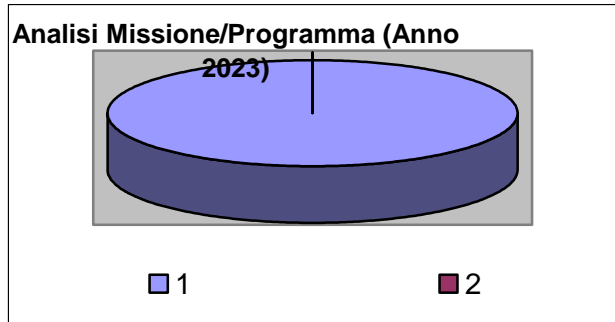
La missione 8 viene così definita dal Glossario COFOG:

“Amministrazione, funzionamento e fornitura dei servizi e delle attività relativi alla pianificazione e alla gestione del territorio e per la casa, ivi incluse le attività di supporto alla programmazione, al coordinamento e al monitoraggio delle relative politiche. Interventi che rientrano nell’ambito della politica regionale unitaria in materia di assetto del territorio e di edilizia abitativa.”

All’interno della Missione 8 si possono trovare i seguenti Programmi:

Programma			Anno 2021	Anno 2022	Anno 2023	Responsabili
1	Urbanistica e assetto del territorio	comp	10.000,00	10.000,00	10.000,00	
		fpv	0,00	0,00	0,00	
		cassa	10.000,00			
2	Edilizia residenziale pubblica e locale e piani di edilizia economico-popolare	comp	0,00	0,00	0,00	
		fpv	0,00	0,00	0,00	
		cassa	0,00			
TOTALI MISSIONE		comp	10.000,00	10.000,00	10.000,00	
		fpv	0,00	0,00	0,00	
		cassa	10.000,00			





Missione 9 - Sviluppo sostenibile e tutela del territorio e dell'ambiente

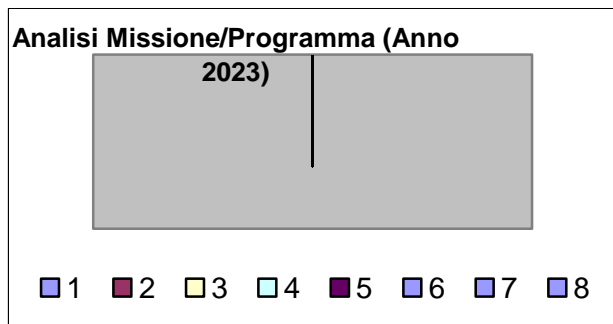
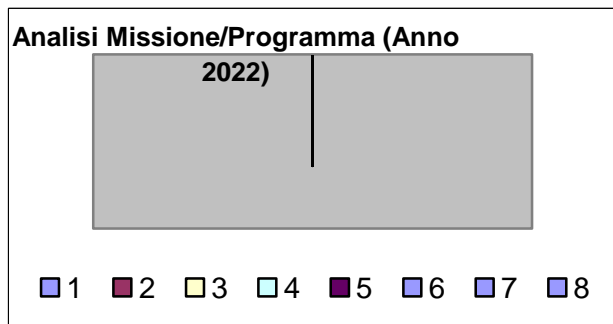
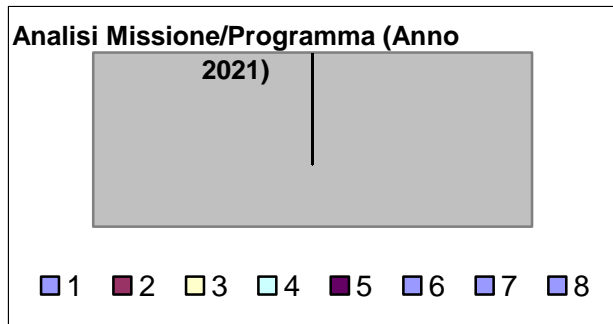
La missione 9 viene così definita dal Glossario COFOG:

“Amministrazione e funzionamento delle attività e dei servizi connessi alla tutela dell’ambiente, del territorio, delle risorse naturali e delle biodiversità, di difesa del suolo e dall’inquinamento del suolo, dell’acqua e dell’aria

Amministrazione, funzionamento e fornitura dei servizi inerenti l’igiene ambientale, lo smaltimento dei rifiuti e la gestione del servizio idrico. Sono incluse le attività di supporto alla programmazione, al coordinamento e al monitoraggio delle relative politiche. Interventi che rientrano nell’ambito della politica regionale unitaria in materia di sviluppo sostenibile e tutela del territorio e dell’ambiente.”

All’interno della Missione 9 si possono trovare i seguenti Programmi:

Programma			Anno 2021	Anno 2022	Anno 2023	Responsabili
1	Difesa del suolo	comp	0,00	0,00	0,00	
		fpv	0,00	0,00	0,00	
		cassa	39.393,05			
2	Tutela, valorizzazione e recupero ambientale	comp	0,00	0,00	0,00	
		fpv	0,00	0,00	0,00	
		cassa	77.901,10			
3	Rifiuti	comp	0,00	0,00	0,00	
		fpv	0,00	0,00	0,00	
		cassa	0,00			
4	Servizio idrico integrato	comp	0,00	0,00	0,00	
		fpv	0,00	0,00	0,00	
		cassa	0,00			
5	Aree protette, parchi naturali, protezione naturalistica e forestazione	comp	0,00	0,00	0,00	
		fpv	0,00	0,00	0,00	
		cassa	0,00			
6	Tutela e valorizzazione delle risorse idriche	comp	0,00	0,00	0,00	
		fpv	0,00	0,00	0,00	
		cassa	0,00			
7	Sviluppo sostenibile territorio montano piccoli Comuni	comp	0,00	0,00	0,00	
		fpv	0,00	0,00	0,00	
		cassa	563,99			
8	Qualità dell'aria e riduzione dell'inquinamento	comp	0,00	0,00	0,00	
		fpv	0,00	0,00	0,00	
		cassa	0,00			
TOTALI MISSIONE		comp	0,00	0,00	0,00	
		fpv	0,00	0,00	0,00	
		cassa	117.858,14			



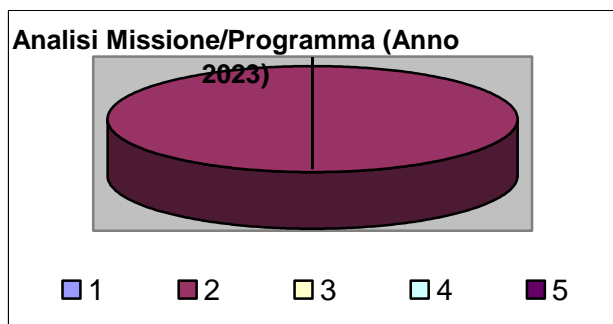
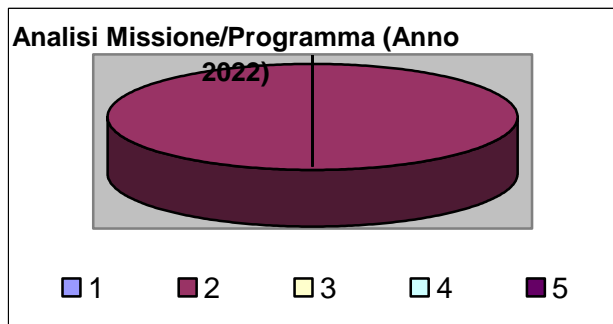
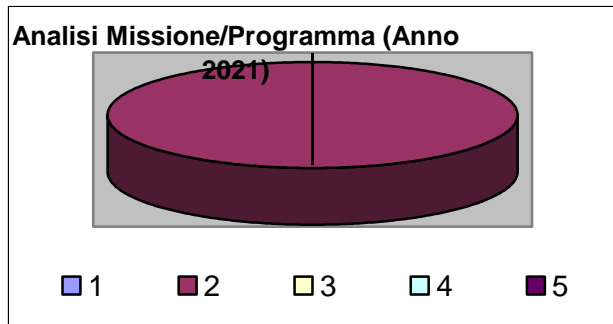
Missione 10 - Trasporti e diritto alla mobilità

La missione 10 viene così definita dal Glossario COFOG:

“Amministrazione, funzionamento e regolamentazione delle attività inerenti la pianificazione, la gestione e l'erogazione di servizi relativi alla mobilità sul territorio. Sono incluse le attività di supporto alla programmazione, al coordinamento e al monitoraggio delle relative politiche. Interventi che rientrano nell'ambito della politica regionale unitaria in materia di trasporto e diritto alla mobilità.”

All'interno della Missione 10 si possono trovare i seguenti Programmi:

<i>Programma</i>			<i>Anno 2021</i>	<i>Anno 2022</i>	<i>Anno 2023</i>	<i>Responsabili</i>
1	Trasporto ferroviario	comp	0,00	0,00	0,00	
		fpv	0,00	0,00	0,00	
		cassa	0,00			
2	Trasporto pubblico locale	comp	8.000,00	8.000,00	8.000,00	
		fpv	0,00	0,00	0,00	
		cassa	8.000,00			
3	Trasporto per vie d'acqua	comp	0,00	0,00	0,00	
		fpv	0,00	0,00	0,00	
		cassa	0,00			
4	Altre modalità di trasporto	comp	0,00	0,00	0,00	
		fpv	0,00	0,00	0,00	
		cassa	0,00			
5	Viabilità e infrastrutture stradali	comp	0,00	0,00	0,00	
		fpv	0,00	0,00	0,00	
		cassa	0,00			
TOTALI MISSIONE		comp	8.000,00	8.000,00	8.000,00	
		fpv	0,00	0,00	0,00	
		cassa	8.000,00			



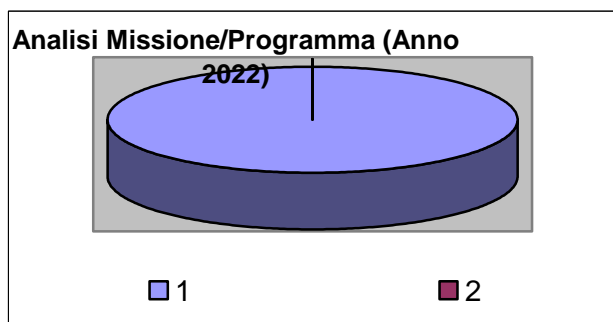
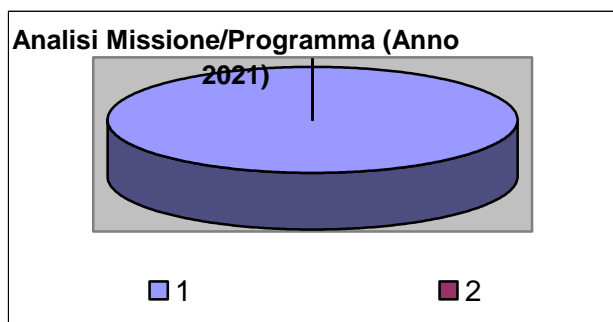
Missione 11 - Soccorso civile

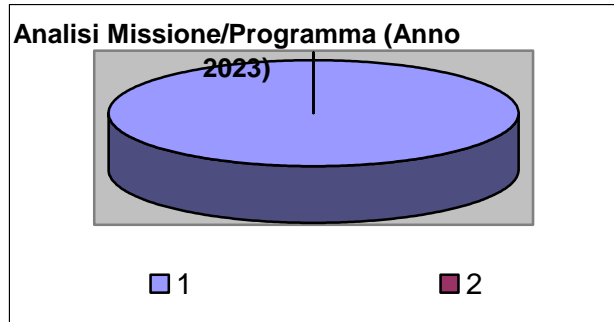
La missione 11 viene così definita dal Glossario COFOG:

“Amministrazione e funzionamento delle attività relative agli interventi di protezione civile sul territorio, per la previsione, la prevenzione, il soccorso e il superamento delle emergenze e per fronteggiare le calamità naturali. Programmazione, coordinamento e monitoraggio degli interventi di soccorso civile sul territorio, ivi comprese anche le attività in forma di collaborazione con altre amministrazioni competenti in materia. Interventi che rientrano nell’ambito della politica regionale unitaria in materia di soccorso civile.”

All’interno della Missione 11 si possono trovare i seguenti Programmi:

Programma			Anno 2021	Anno 2022	Anno 2023	Responsabili
1	Sistema di protezione civile	comp	9.130,00	9.130,00	9.130,00	
		fpv	0,00	0,00	0,00	
		cassa	14.076,87			
2	Interventi a seguito di calamità naturali	comp	0,00	0,00	0,00	
		fpv	0,00	0,00	0,00	
		cassa	0,00			
TOTALI MISSIONE		comp	9.130,00	9.130,00	9.130,00	
		fpv	0,00	0,00	0,00	
		cassa	14.076,87			





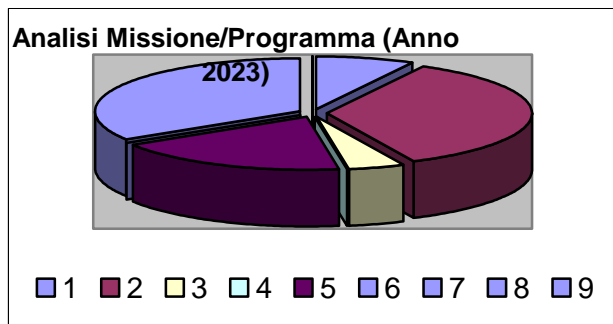
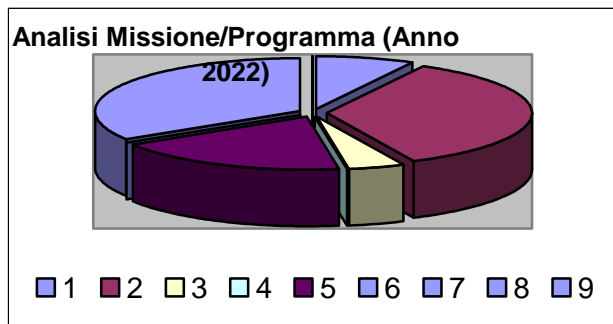
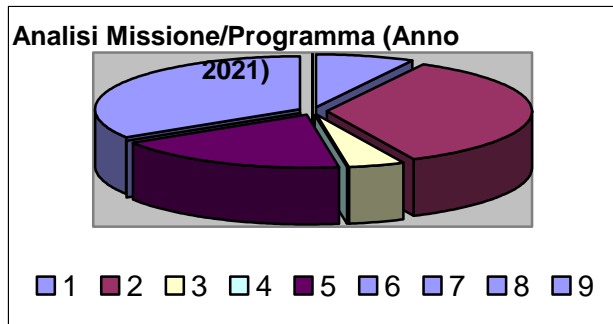
Missione 12 - Diritti sociali, politiche sociali e famiglia

La missione 12 viene così definita dal Glossario COFOG:

“Amministrazione, funzionamento e fornitura dei servizi e delle attività in materia di protezione sociale a favore e a tutela dei diritti della famiglia, dei minori, degli anziani, dei disabili, dei soggetti a rischio di esclusione sociale, ivi incluse le misure di sostegno e sviluppo alla cooperazione e al terzo settore che operano in tale ambito. Sono incluse le attività di supporto alla programmazione, al coordinamento e al monitoraggio delle relative politiche. Interventi che rientrano nell’ambito della politica regionale unitaria in materia di diritti sociali e famiglia.”

All’interno della Missione 12 si possono trovare i seguenti Programmi:

<i>Programma</i>			<i>Anno 2021</i>	<i>Anno 2022</i>	<i>Anno 2023</i>	<i>Responsabili</i>
1	Interventi per l'infanzia e i minori e per asili nido	comp	343.000,00	343.000,00	343.000,00	
		fpv	0,00	0,00	0,00	
		cassa	455.720,63			
2	Interventi per la disabilità	comp	1.534.921,00	1.534.921,00	1.534.921,00	
		fpv	0,00	0,00	0,00	
		cassa	2.590.781,48			
3	Interventi per gli anziani	comp	183.102,00	183.102,00	183.102,00	
		fpv	0,00	0,00	0,00	
		cassa	360.823,34			
4	Interventi per i soggetti a rischio di esclusione sociale	comp	0,00	0,00	0,00	
		fpv	0,00	0,00	0,00	
		cassa	0,00			
5	Interventi per le famiglie	comp	819.711,00	819.711,00	819.711,00	
		fpv	0,00	0,00	0,00	
		cassa	1.083.106,42			
6	Interventi per il diritto alla casa	comp	0,00	0,00	0,00	
		fpv	0,00	0,00	0,00	
		cassa	0,00			
7	Programmazione e governo della rete dei servizi sociosanitari e sociali	comp	1.469.634,00	1.469.634,00	1.469.634,00	
		fpv	0,00	0,00	0,00	
		cassa	2.097.799,48			
8	Cooperazione e associazionismo	comp	0,00	0,00	0,00	
		fpv	0,00	0,00	0,00	
		cassa	0,00			
9	Servizio necroscopico e cimiteriale	comp	0,00	0,00	0,00	
		fpv	0,00	0,00	0,00	
		cassa	0,00			
TOTALI MISSIONE		comp	4.350.368,00	4.350.368,00	4.350.368,00	
		fpv	0,00	0,00	0,00	
		cassa	6.588.231,35			



Missione 14 - Sviluppo economico e competitività

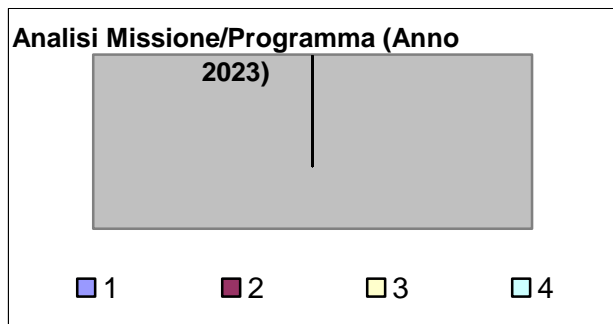
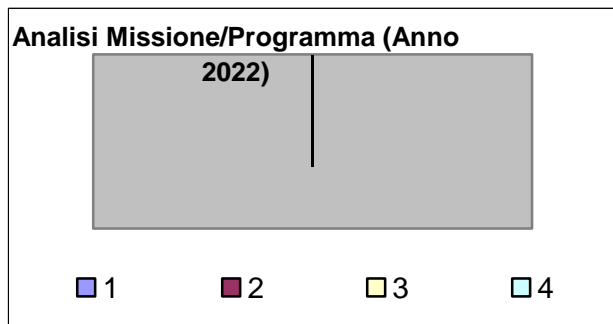
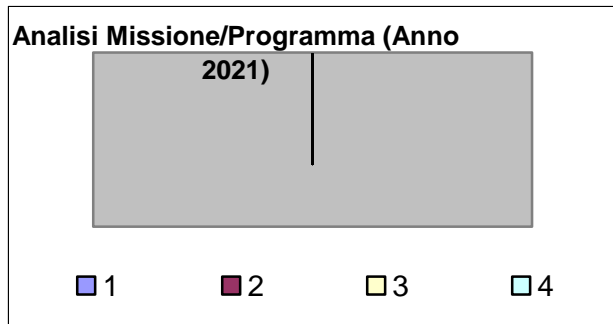
La missione 14 viene così definita dal Glossario COFOG:

“Amministrazione e funzionamento delle attività per la promozione dello sviluppo e della competitività del sistema economico locale, ivi inclusi i servizi e gli interventi per lo sviluppo sul territorio delle attività produttive, del commercio, dell’artigianato, dell’industria e dei servizi di pubblica utilità.

Attività di promozione e valorizzazione dei servizi per l’innovazione, la ricerca e lo sviluppo tecnologico del territorio. Sono incluse le attività di supporto alla programmazione, al coordinamento e al monitoraggio delle relative politiche. Interventi che rientrano nell’ambito della politica regionale unitaria in materia di sviluppo economico e competitività.”

All’interno della Missione 14 si possono trovare i seguenti Programmi:

<i>Programma</i>			<i>Anno 2021</i>	<i>Anno 2022</i>	<i>Anno 2023</i>	<i>Responsabili</i>
1	Industria, PMI e Artigianato	comp	0,00	0,00	0,00	_____
		fpv	0,00	0,00	0,00	
		cassa	0,00			
2	Commercio - reti distributive - tutela dei consumatori	comp	0,00	0,00	0,00	_____
		fpv	0,00	0,00	0,00	
		cassa	0,00			
3	Ricerca e innovazione	comp	0,00	0,00	0,00	_____
		fpv	0,00	0,00	0,00	
		cassa	0,00			
4	Reti e altri servizi di pubblica utilità	comp	0,00	0,00	0,00	_____
		fpv	0,00	0,00	0,00	
		cassa	0,00			
TOTALI MISSIONE		comp	0,00	0,00	0,00	
		fpv	0,00	0,00	0,00	
		cassa	0,00			



Missione 15 - Politiche per il lavoro e la formazione professionale

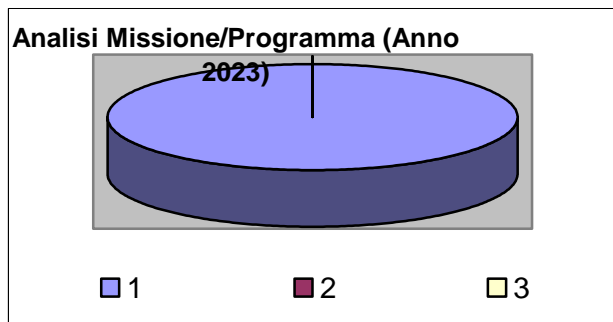
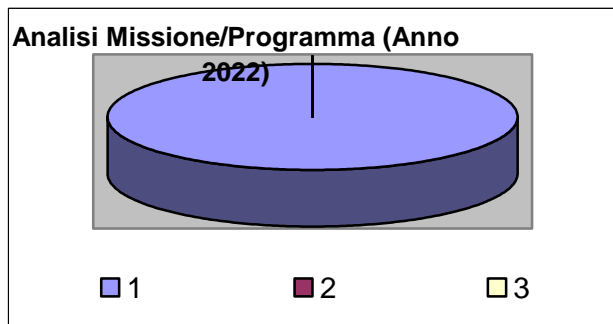
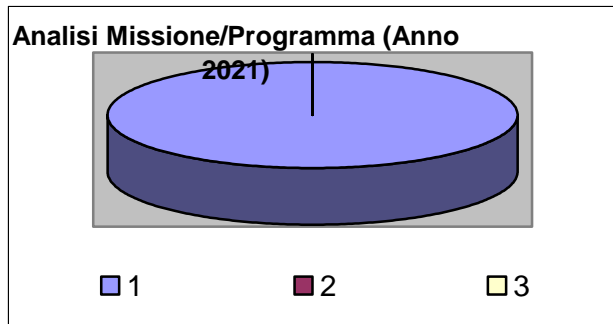
La missione 15 viene così definita dal Glossario COFOG:

“Amministrazione e funzionamento delle attività di supporto: alle politiche attive di sostegno e promozione dell’occupazione e dell’inserimento nel mercato del lavoro; alle politiche passive del lavoro a tutela dal rischio di disoccupazione; alla promozione, sostegno e programmazione della rete dei servizi per il lavoro e per la formazione e l’orientamento professionale.

Sono incluse le attività di supporto alla programmazione, al coordinamento e al monitoraggio delle relative politiche, anche per la realizzazione di programmi comunitari. Interventi che rientrano nell’ambito della politica regionale unitaria in materia di lavoro e formazione professionale.”

All’interno della Missione 15 si possono trovare i seguenti Programmi:

<i>Programma</i>			<i>Anno 2021</i>	<i>Anno 2022</i>	<i>Anno 2023</i>	<i>Responsabili</i>
1	Servizi per lo sviluppo del mercato del lavoro	comp	23.000,00	23.000,00	23.000,00	
		fpv	0,00	0,00	0,00	
		cassa	27.375,69			
2	Formazione professionale	comp	0,00	0,00	0,00	
		fpv	0,00	0,00	0,00	
		cassa	0,00			
3	Sostegno all'occupazione	comp	0,00	0,00	0,00	
		fpv	0,00	0,00	0,00	
		cassa	0,00			
TOTALI MISSIONE		comp	23.000,00	23.000,00	23.000,00	
		fpv	0,00	0,00	0,00	
		cassa	27.375,69			



Missione 20 - Fondi e accantonamenti

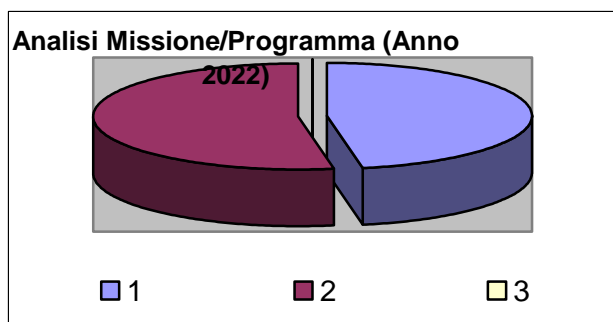
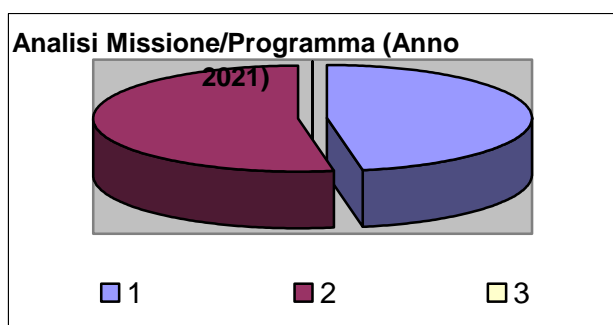
La missione 20 viene così definita dal Glossario COFOG:

“Accantonamenti a fondi di riserva per le spese obbligatorie e per le spese impreviste, a fondi speciali per leggi che si perfezionano successivamente all’approvazione del bilancio, al fondo crediti di dubbia esigibilità.

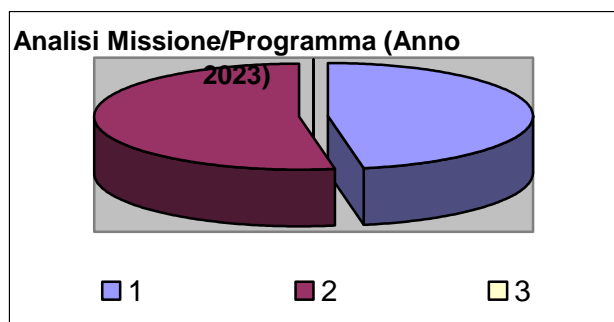
Non comprende il fondo pluriennale vincolato.”

All’interno della Missione 20 si possono trovare i seguenti Programmi:

Programma			Anno 2021	Anno 2022	Anno 2023	Responsabili
1	Fondo di riserva	comp	15.382,00	15.382,00	15.382,00	
		fpv	0,00	0,00	0,00	
		cassa	0,00			
2	Fondo crediti di dubbia esigibilità	comp	17.097,00	17.097,00	17.097,00	
		fpv	0,00	0,00	0,00	
		cassa	0,00			
3	Altri fondi	comp	0,00	0,00	0,00	
		fpv	0,00	0,00	0,00	
		cassa	0,00			
TOTALI MISSIONE		comp	32.479,00	32.479,00	32.479,00	
		fpv	0,00	0,00	0,00	
		cassa	0,00			



Documento Unico di Programmazione 2021/2023



Nella missione 20 si trovano obbligatoriamente almeno 3 Fondi che sono i seguenti:

- Fondo di riserva per la competenza
- Fondo di riserva di cassa
- Fondo crediti di dubbia esigibilità

Lo stanziamento del **Fondo di riserva di competenza** deve essere compreso tra un valore minimo determinato in base allo 0,3% delle spese correnti a un valore massimo del 2% delle spese correnti. Nel presente bilancio di previsione l'importo del Fondo di riserva di competenza è stato fissato nelle seguenti misure nel triennio:

	<i>Importo</i>	<i>%</i>
1° anno	15.382,00	0,30
2° anno	15.382,00	0,30
3° anno	15.382,00	0,30

Lo stanziamento del **Fondo di riserva di cassa** deve essere almeno pari allo 0,2% delle spese complessive (Totale generale spese di bilancio).

Nel presente bilancio di previsione l'importo del Fondo di riserva di cassa è stato fissato nelle seguenti misure:

	<i>Importo</i>	<i>%</i>
1° anno	11.737,00	0,20

Lo stanziamento del Fondo crediti dubbia esigibilità va calcolato secondo le percentuali previste dal D.lgs. 118/2011 e deve essere in aumento ogni anno sino ad arrivare al 100% a regime.

Nel presente bilancio di previsione l'importo del Fondo crediti di dubbia esigibilità è stato fissato nelle seguenti misure nel triennio:

	<i>Importo</i>	<i>%</i>
1° anno	17.097,00	100%
2° anno	17.097,00	100%
3° anno	17.097,00	100%

Missione 50 - Debito pubblico

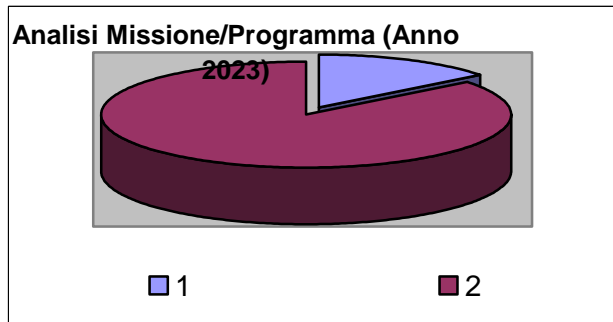
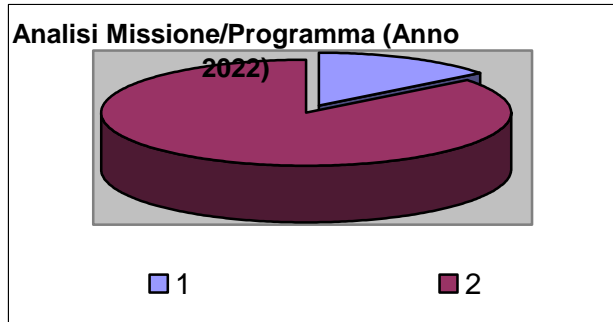
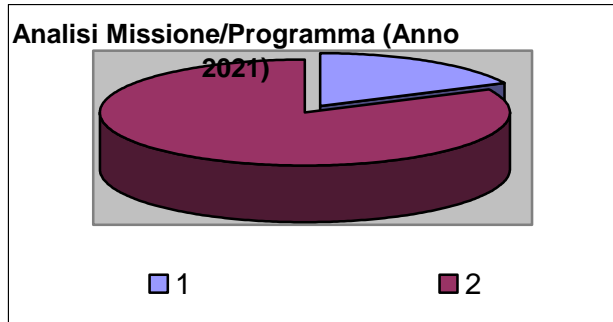
La missione 50 viene così definita dal Glossario COFOG:

“Pagamento delle quote interessi e delle quote capitale sui mutui e sui prestiti assunti dall’ente e relative spese accessorie. Comprende le anticipazioni straordinarie.”

All’interno della Missione 50 si possono trovare i seguenti Programmi:

<i>Programma</i>			<i>Anno 2021</i>	<i>Anno 2022</i>	<i>Anno 2023</i>	<i>Responsabili</i>
1	Quota interessi ammortamento mutui e prestiti obbligazionari	comp	6.245,00	5.052,00	5.052,00	
		fpv	0,00	0,00	0,00	
		cassa	6.245,00			
2	Quota capitale ammortamento mutui e prestiti obbligazionari	comp	28.906,00	30.099,00	30.099,00	
		fpv	0,00	0,00	0,00	
		cassa	28.906,00			
TOTALI MISSIONE		comp	35.151,00	35.151,00	35.151,00	
		fpv	0,00	0,00	0,00	
		cassa	35.151,00			

Documento Unico di Programmazione 2021/2023



Missione 60 - Anticipazioni finanziarie

La missione 60 viene così definita dal Glossario COFOG:

“Spese sostenute per la restituzione delle risorse finanziarie anticipate dall’Istituto di credito che svolge il servizio di tesoreria, per fare fronte a momentanee esigenze di liquidità.”

All’interno della Missione 60 si possono trovare i seguenti Programmi:

<i>Programma</i>			<i>Anno 2021</i>	<i>Anno 2022</i>	<i>Anno 2023</i>	<i>Responsabili</i>
1	Restituzione anticipazioni di tesoreria	comp	0,00	0,00	0,00	_____
		fpv	0,00	0,00	0,00	
		cassa	0,00			
	TOTALI MISSIONE	comp	0,00	0,00	0,00	
		fpv	0,00	0,00	0,00	
		cassa	0,00			

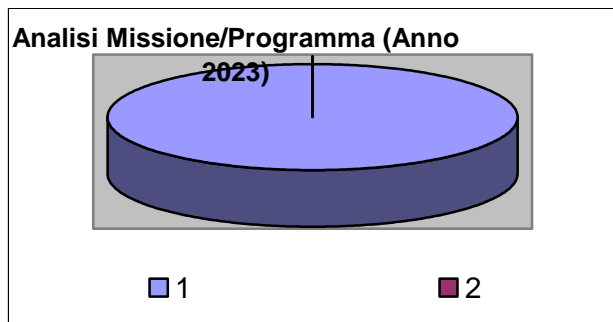
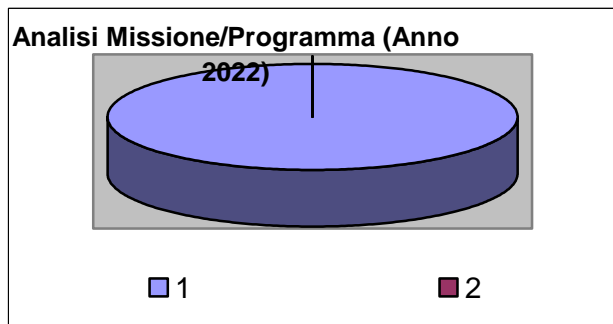
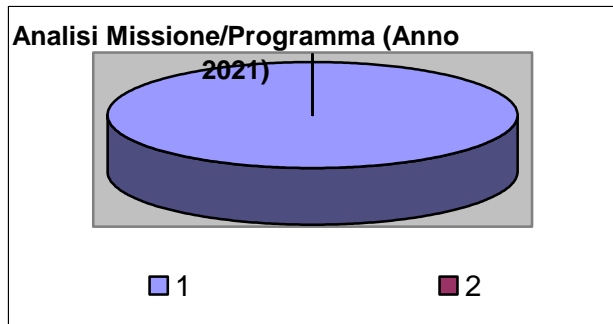
Missione 99 - Servizi per conto terzi

La missione 99 viene così definita dal Glossario COFOG:

“Spese effettuate per conto terzi. Partite di giro. Anticipazioni per il finanziamento del sistema sanitario nazionale.”

All'interno della Missione 99 si possono trovare i seguenti Programmi:

<i>Programma</i>			<i>Anno 2021</i>	<i>Anno 2022</i>	<i>Anno 2023</i>	<i>Responsabili</i>
1	Servizi per conto terzi - Partite di giro	comp	750.000,00	750.000,00	750.000,00	
		fpv	0,00	0,00	0,00	
		cassa	940.431,90			
2	Anticipazioni per il finanziamento del sistema sanitario nazionale	comp	0,00	0,00	0,00	
		fpv	0,00	0,00	0,00	
		cassa	0,00			
TOTALI MISSIONE		comp	750.000,00	750.000,00	750.000,00	
		fpv	0,00	0,00	0,00	
		cassa	940.431,90			



Documento Unico di Programmazione 2021/2023

Unione Montana Suol d'Aleramo

Pag.

(D.U.P. - Modello Siscom)

Programmazione Lavori Pubblici in conformità al programma triennale

Gli investimenti previsti nel bilancio 2021-2023 sono quelli risultanti nel dettagliato prospetto allegato ai prospetti finanziari.

Riepilogo Investimenti Anno 2021

<i>Cod</i>	<i>Investimento</i>	<i>Spesa</i>
	LAVORI A.ATO6 PROGRAMMA 2016 2017	383.832,00
	LAVORI A.ATO6 PROGRAMMA 2018 2019	200.000,00
	TOTALE SPESE:	583.832,00

Riepilogo Investimenti Anno 2022

<i>Cod</i>	<i>Investimento</i>	<i>Spesa</i>
	LAVORI A.ATO6 PROGRAMMA 2018 2019	170.664,00
	TOTALE SPESE:	170.664,00

Riepilogo Investimenti Anno 2023

<i>Cod</i>	<i>Investimento</i>	<i>Spesa</i>
	TOTALE SPESE:	0,00

(*** Descrizione / Note Aggiuntive)

ALLEGATO I – SCHEDA A: PROGRAMMA TRIENNALE DELLE OPERE PUBBLICHE 2021-2023 DELL'AMMINISTRAZIONE Unione Montana Suol d'Aleramo

QUADRO DELLE RISORSE NECESSARIE ALLA REALIZZAZIONE DEL PROGRAMMA (1)

TIPOLOGIA RISORSE	Arco temporale di validità del programma			
	Disponibilità finanziaria			Importo Totale
	Primo anno	Secondo anno	Terzo anno	
risorse derivanti da entrate aventi destinazione vincolata per legge	556.529,43	170.664,00		727.193,43
risorse derivanti da entrate acquisite mediante contrazione di mutuo				
risorse acquisite mediante apporti di capitali privati				
stanziamenti di bilancio				
finanziamenti acquisibili ai sensi dell'articolo 3 del decreto-legge 31 ottobre 1990, n. 310, convertito con modificazioni dalla legge 22 dicembre 1990, n. 403				
Risorse derivanti da trasferimento di immobili ex art. 191 D.Lgs. 50/2016				
altra tipologia	27.301,59			27.301,59
totale	583.831,02	170.664,00		754.495,02

Il referente del programma
(Gian Franco Ferraris)

Note

(1) I dati del quadro delle risorse sono calcolati come somma delle informazioni elementari relative a ciascun intervento di cui alla scheda E e alla scheda C. Dette informazioni sono acquisite dal sistema (software) e rese disponibili in banca dati ma non visualizzate nel programma.

Documento Unico di Programmazione 2021/2023

Tabella B.3

a) mancanza di fondi

b1) cause tecniche: protrarsi di circostanze speciali che hanno determinato la sospensione dei lavori e/o l'esigenza di una variante progettuale

b2) cause tecniche: presenza di contenzioso

c) sopravvenute nuove norme tecniche o disposizioni di legge

d) fallimento, liquidazione coatta e concordato preventivo dell'impresa appaltatrice, risoluzione del contratto, o recesso dal contratto ai sensi delle vigenti disposizioni in materia di antimafia

e) mancato interesse al completamento da parte della stazione appaltante, dell'ente aggiudicatore o di altro soggetto aggiudicatore

Tabella B.4

a) i lavori di realizzazione, avviati, risultano interrotti oltre il termine contrattualmente previsto per l'ultimazione (Art. 1 c2, lettera a), DM 42/2013)

b) i lavori di realizzazione, avviati, risultano interrotti oltre il termine contrattualmente previsto per l'ultimazione non sussistendo allo stato, le condizioni di riavvio degli stessi (Art. 1 c2, lettera b), DM 42/2013)

c) i lavori di realizzazione, ultimati, non sono stati collaudati nel termine previsto in quanto l'opera non risulta rispondente a tutti i requisiti previsti dal relativo progetto esecutivo come accennato nel corso delle operazioni di collaudo. (Art. 1 c2, lettera c), DM 42/2013)

Tabella B.5

a) prevista in progetto

b) diversa da quella prevista in progetto

Ulteriori dati (campi da compilare resi disponibili in banca dati ma non visualizzati nel Programma triennale).	
Descrizione dell'opera	
Dimensionamento dell'intervento (unità di misura)	unità di misura
Dimensionamento dell'intervento (valore)	valore (mq, mc....)
L'opera risulta rispondente a tutti i requisiti del capitolato	si/no
L'opera risulta rispondente a tutti i requisiti dell'ultimo progetto approvato	si/no
Fonti di finanziamento (se intervento di completamento non incluso in scheda D)	
Sponsorizzazione	si/no
Finanza di progetto	si/no
Costo progetto	importo
Finanziamento assegnato	importo
Tipologia copertura finanziaria	
Comunitaria	si/no
Statale	si/no
Regionale	si/no
Provinciale	si/no
Comunale	si/no
Altra Pubblica	si/no
Privata	si/no

ALLEGATO I – SCHEDA C: PROGRAMMA TRIENNALE DELLE OPERE PUBBLICHE 2021-2023 DELL'AMMINISTRAZIONE Unione Montana Suol d'Aleramo

ELENCO DEGLI IMMOBILI DISPONIBILI

Elenco degli immobili disponibili art. 21, comma 5, e art. 191 del D.Lgs. 50/2016															
Codice univoco immobile (1)	Riferimento CUI intervento (2)	Riferimento CUP Opera Incompiuta (3)	Descrizione Immobile	Codice Istat			localizzazione – CODICE NUTS	trasferimento immobile a titolo corrispettivo ex comma 1 art. 191	immobili disponibili ex articolo 21 comma 5	già incluso in programma di dismissione di cui art.27 DL 201/2011, convertito dalla L.214/2011	Tipo disponibilità se Immobile derivante da Opera incompiuta di cui si è dichiarata l'insussistenza dell'interesse	Valore Stimato			
				Reg	Prov	Com						Primo anno	Secondo anno	Terzo anno	Totale

Il referente del programma
(Gian Franco Ferraris)

Note

- (1) Codice obbligatorio: numero immobile = cf amministrazione + prima annualità del primo programma nel quale l'immobile è stato inserito + lettera "i" ad indentificare l'oggetto immobile e distinguerlo dall'intervento di cui al codice CUI + progressivo di 5 cifre
 (2) Riportare il codice CUI dell'intervento (nel caso in cui il CUP non sia previsto obbligatoriamente) al quale la cessione dell'immobile è associata; non indicare alcun codice nel caso in cui si proponga la semplice alienazione
 (3) Se derivante da opera incompiuta riportare il relativo codice CUP

Tabella C.1

1. no
 2. parziale
 3. totale

Tabella C.2

1. no
 2. si, cessione
 3. si, in diritto di godimento, a titolo di contributo, la cui utilizzazione sia strumentale e tecnicamente connessa all'opera da affidare in concessione

Tabella C.3

1. no
 2. si, come valorizzazione
 3. si, come alienazione

Tabella C.4

1. cessione della titolarità dell'opera ad altro ente pubblico
 2. cessione della titolarità dell'opera a soggetto esercente una funzione pubblica
 3. vendita al mercato privato

ALLEGATO I – SCHEDA D: PROGRAMMA TRIENNALE DELLE OPERE PUBBLICHE 2021-2023 DELL'AMMINISTRAZIONE Unione Montana Suol d'Aleramo

ELENCO DEGLI INTERVENTI DEL PROGRAMMA

Numero Intervento CUI (1)	Cod. Int. Am.m.ne (2)	Codice CUP (3)	Annualità nella quale si prevede di dare avvio alla procedura di affidamento	Responsabili del procedimento (4)	lotto funzionale (4)	lavoro complesso (6)	Codice ISTAT			localizzazione - codice NUTS	Tipologia	Settore e sottosectore intervento	Descrizione dell'intervento	Livello di priorità (7)	STIMA DEI COSTI DELL'INTERVENTO				
							Reg	Prov	Com						Primo anno	Secondo anno	Terzo anno	Costi su annualità successive	Importo complessivo (9)
024122100 602021000 01	1	B71G1900 0020005	2021	MORETTI CARLA	no	no	001	006	134	ITC18	6	A0205	Programma pluriennale 2016-2017 interventi di manutenzione del territorio montano fondi A.ATO6 alessandrino	1	383.831,02				383.831,02
024122100 602021000 01	2	B92G2000 1220005	2021	MORETTI CARLA	no	no	001	006	134	ITC18	6	A0205	Programma pluriennale 2018-2019 interventi di manutenzione del territorio montano fondi A.ATO6 alessandrino	2	200.000,00	170.664,00			370.664,00
															583.831,02	170.664,00			754.495,02

Il referente del programma
(Gian Franco Ferraris)

Documento Unico di Programmazione 2021/2023

Note

- (1) Numero intervento = cf amministrazione + prima annualità del primo programma nel quale l'intervento è stato inserito + progressivo di 5 cifre della prima annualità del primo programma
- (2) Numero interno liberamente indicato dall'amministrazione in base a proprio sistema di codifica
- (3) Indica il CUP (cfr. articolo 3 comma 5)
- (4) Riportare nome e cognome del responsabile del procedimento
- (5) Indica se lotto funzionale secondo la definizione di cui all'art.3 comma 1 lettera qq) del D.Lgs. 50/2016
- (6) Indica se lavoro complesso secondo la definizione di cui all'art.3 comma 1 lettera oo) del D.Lgs. 50/2016
- (7) Indica il livello di priorità di cui all'articolo 3 commi 11, 12 e 13
- (8) Ai sensi dell'art.4 comma 6, in caso di demolizione opera incompiuta l'importo comprende gli oneri per lo smantellamento dell'opera e per la rinaturalizzazione, riqualificazione ed eventuale bonifica del sito
- (9) Importo complessivo ai sensi dell'articolo 3, comma 6, ivi incluse le spese eventualmente sostenute antecedentemente alla prima annualità
- (10) Riportare il valore dell'eventuale immobile trasferito di cui al corrispondente immobile indicato nella scheda C
- (11) Riportare l'importo del capitale privato come quota parte del costo totale
- (12) Indica se l'intervento è stato aggiunto o è stato modificato a seguito di modifica in corso d'anno ai sensi dell'art.5 commi 9 e 11. Tale campo, come la relativa nota e tabella, compaiono solo in caso di modifica del programma

Tabella D.1

Cfr. Classificazione Sistema CUP: codice tipologia intervento per natura intervento 03= realizzazione di lavori pubblici (opere e impiantistica)

Tabella D.2

Cfr. Classificazione Sistema CUP: codice settore e sottosettore intervento

Tabella D.3

1. priorità massima
2. priorità media
3. priorità minima

Tabella D.4

1. finanza di progetto
2. concessione di costruzione e gestione
3. sponsorizzazione
4. società partecipate o di scopo
5. locazione finanziaria
6. altro

Tabella D.5

1. modifica ex art.5 comma 9 lettera b)
2. modifica ex art.5 comma 9 lettera c)
3. modifica ex art.5 comma 9 lettera d)
4. modifica ex art.5 comma 9 lettera e)
5. modifica ex art.5 comma 11

Ulteriori dati (campi da compilare non visualizzati nel Programma Triennale)				
Responsabile del procedimento				
Codice fiscale del responsabile del procedimento			formato cf	
Quadro delle risorse necessarie per la realizzazione dell'intervento				
Tipologia di risorse	<i>primo anno</i>	<i>secondo anno</i>	<i>terzo anno</i>	<i>Annualità successive</i>
risorse derivanti da entrate aventi destinazione vincolata per legge	importo	importo	importo	importo
risorse derivanti da entrate acquisite mediante contrazione di mutuo	importo	importo	importo	importo
risorse acquisite mediante apporti di capitali privati	importo	importo	importo	importo
stanziamenti di bilancio	importo	importo	importo	importo
finanziamenti ai sensi dell'articolo 3 del DL 310/1990 convertito dalla L.403/1990	importo	importo	importo	importo
risorse derivanti da trasferimento di immobili ex art. 191 D.Lgs. 50/2016	importo	importo	importo	importo
Altra tipologia	importo	importo	importo	importo

Documento Unico di Programmazione 2021/2023

ALLEGATO I – SCHEDA E: PROGRAMMA TRIENNALE DELLE OPERE PUBBLICHE 2021-2023 DELL'AMMINISTRAZIONE Unione Montana Suol d'Aleramo

INTERVENTI RICOMPRESI NELL'ELENCO ANNUALE

CODICE UNICO INTERVENTO - CUI	CUP	DESCRIZIONE INTERVENTO	RESPONSABILE DEL PROCEDIMENTO	Importo annualità	IMPORTO INTERVENTO	Finalità	Livello di priorità	Conformità Urbanistica	Verifica vincoli ambientali	LIVELLO DI PROGETTAZIONE	CENTRALE DI COMMITTENZA O SOGGETTO AGGREGATORE AL QUALE SI INTENDE DELEGARE LA PROCEDURA DI AFFIDAMENTO		Intervento aggiunto o variato a seguito di modifica programma (*)
											codice AUSA	denominazione	
02412210060202100001	B71G19000020005	Programma pluriennale 2016-2017 interventi di manutenzione del territorio montano fondi A.ATO6 alessandrino	MORETTI CARLA	383.831,02	383.831,02	AMB	1	SI	SI	PD		CUC UNIONE MONTANA SUOL D'ALERAMO	
02412210060202100001	B92G20001220005	Programma pluriennale 2018-2019 interventi di manutenzione del territorio montano fondi A.ATO6 alessandrino	MORETTI CARLA	200.000,00	370.664,00	AMB	2	SI	SI	PP		CUC UNIONE MONTANA SUOL D'ALERAMO	

(*) Tale campo compare solo in caso di modifica del programma

Il referente del programma
(Gian Franco Ferraris)

Documento Unico di Programmazione 2021/2023

Tabella E.1

ADN – Adeguamento normativo

AMB – Qualità ambientale

COP – Completamento Opera Incompiuta

CPA – Conservazione del patrimonio

MIS – Miglioramento e incremento di servizio

URB – Qualità urbana

VAB – Valorizzazione beni vincolati

DEM – Demolizione Opera Incompiuta

DEOP – Demolizione opere preesistenti e non più utilizzabili

Tabella E.2

1. progetto di fattibilità tecnico – economica: “documento di fattibilità delle alternative progettuali”

2. progetto di fattibilità tecnico – economica: “documento finale”

3. progetto definitivo

4. progetto esecutivo

ALLEGATO I – SCHEDA F: PROGRAMMA TRIENNALE DELLE OPERE PUBBLICHE 2021-2023 DELL'AMMINISTRAZIONE Unione Montana Suol d'Aleramo

ELENCO DEGLI INTERVENTI PRESENTI NELL'ELENCO ANNUALE DEL PRECEDENTE PROGRAMMA TRIENNALE E NON RIPROPOSTI E NON AVVIATI

CODICE UNICO INTERVENTO - CUI	CUP	DESCRIZIONE INTERVENTO	IMPORTO INTERVENTO	Livello di priorità	motivo per il quale l'intervento non è riproposto (1)

Il referente del programma

(Gian Franco Ferraris)

(1) breve descrizione dei motivi

Programmazione fabbisogno personale a livello triennale e annuale

La situazione del personale in servizio alla data della presente relazione è la seguente:

PERSONALE IN SERVIZIO E DOTAZIONE ORGANICA

<i>Q.F.</i>	<i>PREVISTI IN PIANTA ORGANICA N°</i>	<i>IN SERVIZIO NUMERO</i>	<i>Q.F.</i>	<i>PREVISTI IN PIANTA ORGANICA N°</i>	<i>IN SERVIZIO NUMERO</i>
A					
B	1	1			
C	4	2			
D	6	4			
Segr.	1				
Totale	12	7			

1.3.1.2 – Totale personale al 31-12 dell'anno precedente l'esercizio in corso
 di ruolo n. 7___
 fuori ruolo n. ___

AREA TECNICA			
<i>Q.F.</i>	<i>QUALIFICA PROFESSIONALE</i>	<i>N° PREV. P.O.</i>	<i>N° IN SERVIZIO</i>
D	ISTRUTTORE DIRETTIVO	1	1
C	ISTRUTTORE	2	1

AREA AMMINISTRATIVA-ECONOMICA-FINANZIARIA			
<i>Q.F.</i>	<i>QUALIFICA PROFESSIONALE</i>	<i>N° PREV. P.O.</i>	<i>N° IN SERVIZIO</i>
D	ISTRUTTORE DIRETTIVO	3	2
C	ISTRUTTORE	2	1
B	COLLABORATORE	0,5	0,5

AREA DI VIGILANZA			
<i>Q.F.</i>	<i>QUALIFICA PROFESSIONALE</i>	<i>N° PREV. P.O.</i>	<i>N° IN SERVIZIO</i>
D	ISTRUTTORE DIRETTIVO	1	--

Documento Unico di Programmazione 2021/2023

AREA DI PROTEZIONE CIVILE			
<i>Q.F.</i>	<i>QUALIFICA PROFESSIONALE</i>	<i>N° PREV. P.O.</i>	<i>N° IN SERVIZIO</i>

AREA FUNZIONI DELLA MONTAGNA			
<i>Q.F.</i>	<i>QUALIFICA PROFESSIONALE</i>	<i>N° PREV. P.O.</i>	<i>N° IN SERVIZIO</i>
D	ISTRUTTORE DIRETTIVO	1	1
B	COLLABORATORE	0,5	0,5

Totale		12	7
--------	--	----	---

Programma biennale degli acquisiti di forniture e servizi

**ALLEGATO II – SCHEDA A: PROGRAMMA BIENNALE DEGLI ACQUISTI DI FORNITURE
E SERVIZI 2021-2022 DELL’AMMINISTRAZIONE Unione Montana Suol d’Aleramo**

QUADRO DELLE RISORSE NECESSARIE ALLA REALIZZAZIONE DEL PROGRAMMA (1)

TIPOLOGIA RISORSE	Arco temporale di validità del programma		
	Disponibilità finanziaria		Importo totale
	Primo anno	Secondo anno	
risorse derivanti da entrate aventi destinazione vincolata per legge	importo	importo	importo
risorse derivanti da entrate acquisite mediante contrazione di mutuo	importo	importo	importo
risorse acquisite mediante apporti di capitali privati	importo	importo	importo
stanziamenti di bilancio	importo	importo	importo
finanziamenti acquisibili ai sensi dell’articolo 3 del decreto-legge 31 ottobre 1990, n. 310, convertito con modificazioni dalla legge 22 dicembre 1990, n. 403	importo	importo	importo
risorse derivanti da trasferimento di immobili ex art.191 D.Lgs. 50/2016	importo	importo	importo
altro	importo	importo	importo
totale	importo	importo	importo

Note

(1) I dati del quadro delle risorse sono calcolati come somma delle informazioni elementari relative a ciascun intervento di cui alla scheda B. Dette informazioni sono acquisite dal sistema (software) e rese disponibili in banca dati ma non visualizzate nel programma.

ALLEGATO II – SCHEDE B: PROGRAMMA BIENNALE DEGLI ACQUISTI DI FORNITURE E SERVIZI 2021-2022 DELL'AMMINISTRAZIONE Unione Montana Suol d'Aleramo

ELENCO DEGLI ACQUISTI DEL PROGRAMMA

NUMERO intervento CUI (1)	Codice Fiscale Amministrazione	Prima annualità del primo programma nel quale l'intervento è stato inserito	Annualità nella quale si prevede di dare avvio alla procedura di affidamento	Codice CUP (2)	Acquisto ricompreso nell'importo complessivo di un lavoro o di altra acquisizione presente in programmazione di lavori, forniture e servizi	CUI lavoro o altra acquisizione nel cui importo complessivo l'acquisto è ricompreso (3)	lotto funzionale (4)	Ambito geografico di esecuzione dell'acquisto (Regione/i)	Settore	CPV (5)	DESCRIZIONE DELL'ACQUISTO	Livello di priorità (6)	Responsabile del procedimento (7)	Durata del contratto	L'acquisto è relativo a nuovo affidamento di contratto in essere	STIMA DELL'IMPORTE		
																Primo anno	Secondo anno	Cumuliato
codice		data (anno)	data (anno)	codice	si/no	codice	si/no	Testo	forniture / servizi	Tabella CPV	testo	Tabella B.1	testo	numero (mesi)	si/no	valore	valore	
codice		data (anno)	data (anno)	codice	si/no	codice	si/no	Testo	forniture / servizi	Tabella CPV	testo	Tabella B.1	testo	numero (mesi)	si/no	valore	valore	
codice		data (anno)	data (anno)	codice	si/no	codice	si/no	Testo	forniture / servizi	Tabella CPV	testo	Tabella B.1	testo	numero (mesi)	si/no	valore	valore	
codice		data (anno)	data (anno)	codice	si/no	codice	si/no	Testo	forniture / servizi	Tabella CPV	testo	Tabella B.1	testo	numero (mesi)	si/no	valore	valore	
codice		data (anno)	data (anno)	codice	si/no	codice	si/no	Testo	forniture / servizi	Tabella CPV	testo	Tabella B.1	testo	numero (mesi)	si/no	valore	valore	
																somma (12)	somma (12)	

Il referente del programma
(.....)

Note

- (1) Codice CUI = cf amministrazione + prima annualità del primo programma nel quale l'intervento è stato inserito + progressivo di 5 cifre della prima annualità del primo programma
- (2) Indica il CUP (cfr. articolo 6 comma 4)
- (3) Compilare se nella colonna "Acquisto ricompreso nell'importo complessivo di un lavoro o di altra acquisizione presente in programma di lavori, forniture e servizi" si è risposto "SI" e se nella colonna "Codice CUP" non è stato riportato il CUP in quanto non presente.
- (4) Indica se lotto funzionale secondo la definizione di cui all'art.3 comma 1 lettera qq) del D.Lgs. 50/2016
- (5) Relativa a CPV principale. Deve essere rispettata la coerenza, per le prime due cifre, con il settore: F= CPV<45 o 48; S=CPV>48
- (6) Indica il livello di priorità di cui all'articolo 6 commi 10 e 11
- (7) Riportare nome e cognome del responsabile del procedimento
- (8) Importo complessivo ai sensi dell'articolo 6, comma 5, ivi incluse le spese eventualmente sostenute antecedentemente alla prima annualità
- (9) Riportare l'importo del capitale privato come quota parte dell'importo complessivo
- (10) Dati obbligatori per i soli acquisti ricompresi nella prima annualità (Cfr. articolo 8)
- (11) Indica se l'acquisto è stato aggiunto o è stato modificato a seguito di modifica in corso d'anno ai sensi dell'art.7 commi 8 e 9. Tale campo, come la relativa nota e tabella, compaiono solo in caso di modifica del programma
- (12) La somma è calcolata al netto dell'importo degli acquisti ricompresi nell'importo complessivo di un lavoro o di altra acquisizione presente in programmazione di lavori, forniture e servizi

Documento Unico di Programmazione 2021/2023

Tabella B.1

1. priorità massima
2. priorità media
3. priorità minima

Tabella B.2

1. modifica ex art.7 comma 8 lettera b)
2. modifica ex art.7 comma 8 lettera c)
3. modifica ex art.7 comma 8 lettera d)
4. modifica ex art.7 comma 8 lettera e)
5. modifica ex art.7 comma 9

Ulteriori dati (campi da compilare non visualizzati nel Programma biennale)			
<i>Responsabile del procedimento</i>		codice fiscale	
Quadro delle risorse necessarie per la realizzazione dell'acquisto			
<i>tipologia di risorse</i>	<i>primo anno</i>	<i>anno</i>	<i>Annualità successive</i>
risorse derivanti da entrate aventi destinazione vincolata per legge	importo	importo	importo
risorse acquisite mediante apporti di capitali privati	importo	importo	importo
stanziamenti di bilancio	importo	importo	importo
finanziamenti ai sensi dell'articolo 3 del DL 310/1990 convertito dalla L.403/1990	importo	importo	importo
risorse derivanti da trasferimento di immobili ex art. 191 D.Lgs. 50/2016	importo	importo	importo
Altra tipologia	importo	importo	importo

**ALLEGATO II – SCHEDA C: PROGRAMMA BIENNALE DEGLI ACQUISTI DI FORNITURE
E SERVIZI 2021-2022 DELL'AMMINISTRAZIONE Unione Montana Suol d'Aleramo**

**ELENCO DEGLI INTERVENTI PRESENTI NELLA PRIMA ANNUALITA' DEL PRECEDENTE PROGRAMMA BIENNALE E NON
RIPROPOSTI E NON AVVIATI**

CODICE UNICO INTERVENTO - CUI	CUP	DESCRIZIONE ACQUISTO	IMPORTO INTERVENTO	Livello di priorità	Motivo per il quale l'intervento non è riproposto (1)
codice	Ereditato da precedente programma	Ereditato da precedente programma	Ereditato da precedente programma	Ereditato da scheda B	testo
codice	Ereditato da precedente programma	Ereditato da precedente programma	Ereditato da precedente programma	Ereditato da scheda B	testo
codice	Ereditato da precedente programma	Ereditato da precedente programma	Ereditato da precedente programma	Ereditato da scheda B	testo
codice	Ereditato da precedente programma	Ereditato da precedente programma	Ereditato da precedente programma	Ereditato da scheda B	testo
codice	Ereditato da precedente programma	Ereditato da precedente programma	Ereditato da precedente programma	Ereditato da scheda B	testo

Il referente del programma
(.....)

Note

(1) breve descrizione dei motivi

Programma incarichi di collaborazione autonoma

L'articolo 3, comma 56, della legge n. 244/2007, impone agli enti locali di fissare nel bilancio di previsione il limite di spesa per l'affidamento degli incarichi di collaborazione.

L'articolo 14, comma 1, del decreto legge n. 66/2014 (conv. in legge n. 89/2014), prevede che le pubbliche amministrazioni non possono conferire incarichi di consulenza, studio e ricerca il cui importo superi il 4,2% della spesa di personale, ovvero l'1,4% se la spesa sia superiore a 5 milioni di euro.

L'articolo 14, comma 2, del decreto legge n. 66/2014 (conv. in legge n. 89/2014), prevede che le pubbliche amministrazioni non possono conferire incarichi di collaborazione coordinata e continuativa il cui importo superi il 4,5% della spesa di personale, ovvero l'1,1% se la spesa sia superiore a 5 milioni di euro.

Gli incarichi di collaborazione previsti sono i seguenti:

oggetto dell'incarico	Previsione di spesa	Modalità di affidamento
Servizi sociali – Progetto multiculturalità	13.290,00	Co.co.co.
Oneri	4.080,00	
Totale	17.370,00	

Gli incarichi previsti rispettano il limite di legge.

Considerazioni Finali

Data 02/12/2020

Il Segretario Generale dell'Ente Dott. _____

oppure/Il Responsabile dei Servizi Finanziari Dott. _____